


AB „AMBER GRID“

2017 M. METINĖ REGULIUOJAMOS VEIKLOS ATSKAITOMYBĖ



Nepriklausomo auditoriaus išvada

AB „AMBER GRID“ VADOVYBEI

Mūsų nuomonė

Mūsų nuomone, AB „AMBER GRID“ (toliau – Bendrovė) 2017 m. gruodžio 31 d. pasibaigusių metų Reguluojamos veiklos ataskaitos, pateiktos 1 - 7 puslapiuose, visais reikšmingais atžvilgiais teisingai parengtos pagal Gamtinių dujų įmonių apskaitos atskyrimo, sąnaudų paskirstymo ir su apskaitos atskyrimu susijusių reikalavimų aprašą, patvirtintą Valstybinės kainų ir energetikos kontrolės komisijos (toliau – VKEKK) 2013 m. liepos 18 d. nutarimu Nr. O3-316 (toliau vadinama – VKEKK Metodika) ir pagal Bendrovės generalinio direktoriaus 2017 m. liepos 28 d. įsakymu Nr. 1-49 patvirtintą reguliavimo apskaitos sistemos aprašą, bei pagal reguliuojamos veiklos ataskaitose nurodytą parengimo pagrindą (toliau – Bendrovės Metodika).

Mūsų audito apimtis

Bendrovės Reguluojamos veiklos ataskaitas sudaro:

- 2017 m. gruodžio 31 d. konsoliduotoji turto ir kapitalo ataskaita;
- tuomet pasibaigusių metų konsoliduotoji pelno (nuostolių) ataskaita;
- tuomet pasibaigusių metų konsoliduota gamtinių dujų įmonės veikloje naudojamo ilgalaikio turto faktinės investicijų gražos ataskaita;

Pagrindas nuomonei pareikšti

Auditą atlikome pagal Tarptautinius audito standartus (TAS). Mūsų atsakomybė pagal TAS toliau aprašyta mūsų išvados pastraipoje „Auditoriaus atsakomybė už Reguluojamos veiklos ataskaitų auditą“.

Manome, kad gauti audito įrodymai suteikia pakankamą ir tinkamą pagrindą mūsų audito nuomonei.

Nepriklausomumas

Esame nepriklausomi nuo Bendrovės vadovaujantis Tarptautinių buhalterijų etikos standartų valdybos Buhalterijų profesionalų etikos kodeksu (TBESV kodeksas) ir Lietuvos Respublikos finansinių ataskaitų audito įstatymu, kurie taikytini atliekant Reguluojamos veiklos ataskaitų auditą Lietuvos Respublikoje. Taip pat laikomės kitų TBESV kodekse bei Lietuvos Respublikos finansinių ataskaitų audito įstatyme numatytų etikos reikalavimų.

Dalyko pabrėžimas – apskaitos principas ir platinimo bei naudojimo apribojimas

Atkreipiame dėmesį į tai, kad toliau pateiktos Bendrovės Reguluojamos veiklos ataskaitos yra parengtos pagal VKEKK ir Bendrovės metodikų reikalavimus. Šios Reguluojamos veiklos ataskaitos yra parengtos siekiant padėti Bendrovei vykdyti Lietuvos gamtinių dujų įstatymo 9 straipsnio 11 dalies ir 20 straipsnio 10 dalies 2 punkto reikalavimus. Todėl Reguluojamos veiklos ataskaitos gali būti netinkamos naudoti kitais tikslais.

Mūsų išvada yra skirta tik Bendrovei ir Valstybinei kainų ir energetikos kontrolės komisijai ir neturi būti platinama kitoms šalims ar jų naudojama, išskyrus Lietuvos Respublikos teisės aktuose numatytais atvejais. Dėl šio dalyko savo nuomonės nemodifikuojame.



Kita informacija

Už kitą informaciją yra atsakinga vadovybė. Kita informacija apima papildomas ataskaitas, pateiktas 8 - 32 puslapiuose. Mūsų nuomonė apie Reguluojamos veiklos ataskaitas neapima kitos informacijos ir mes nepateikiame jokios formos užtikrinimo išvados dėl tokios kitos informacijos.

Mums atliekant Reguluojamos veiklos ataskaitų auditą mūsų atsakomybė – perskaityti pirmiau minėtą kitą informaciją ir įvertinti, ar yra reikšmingas nesuderinamumas tarp kitos informacijos ir Reguluojamos veiklos ataskaitų ar per auditą mūsų įgytų žinių, ir ar kitaip nepaaiškėja, kad šioje kitoje informacijoje yra reikšmingų iškreipimų. Jeigu, remdamiesi savo atliktu darbu, padarome išvadą, kad šioje kitoje informacijoje yra reikšmingų iškreipimų, privalome apie tokį faktą informuoti. Šiuo atžvilgiu nėra nieko, apie ką turėtume informuoti.

Kiti dalykai

Bendrovė parengė atskiras finansines ataskaitas už 2017 m. gruodžio 31 d. pasibaigusius metus pagal Tarptautinius finansinės atskaitomybės standartus, patvirtintus taikyti Europos Sąjungoje, apie kurias 2018 m. kovo 23 d. mes pateikėme atskirą auditoriaus išvadą, skirtą Bendrovės akcininkams.

Atlikdami Reguluojamos veiklos ataskaitų auditą mes taip pat susipažinome su Bendrovės Reguliavimo apskaitos sistema ir nepastebėjome reguliavimo apskaitos trūkumų bei neturėjome rekomendacijų dėl sistemos tobulinimo, todėl Bendrovės vadovybei šiais klausimais nepateikėme Rekomendacijų laiško.

Vadovybės ir už valdymą atsakingų asmenų atsakomybė už Reguluojamos veiklos ataskaitas

Vadovybė yra atsakinga už Reguluojamos veiklos ataskaitų teisingą parengimą pagal VKEKK ir Bendrovės metodikų reikalavimus ir tokią vidaus kontrolės sistemą, kuri, vadovybės nuomone, yra būtina Reguluojamos veiklos ataskaitų parengimui be reikšmingų iškreipimų, galinčių atsirasti dėl apgaulės ar klaidos.

Rengdama Reguluojamos veiklos ataskaitas vadovybė privalo įvertinti Bendrovės gebėjimą tęsti veiklą ir atitinkamai atskleisti dalykus, susijusius su veiklos tęstinumu ir veiklos tęstinumo apskaitos principo taikymu, išskyrus tuos atvejus, kai vadovybė ketina likviduoti Bendrovę ar nutraukti veiklą arba yra priversta tą padaryti, neturėdama jokios kitos realios alternatyvos.

Už valdymą atsakingi asmenys privalo prižiūrėti Bendrovės Reguluojamos veiklos ataskaitų rengimo procesą.

Auditoriaus atsakomybė už Reguluojamos veiklos ataskaitų auditą

Mūsų tikslas – gauti pakankamą užtikrinimą dėl to, ar Reguluojamos veiklos ataskaitos kaip visuma nėra reikšmingai iškreiptos dėl apgaulės ar klaidos, ir parengti auditoriaus išvadą, kurioje pateikiama mūsų nuomonė. Pakankamas užtikrinimas – tai aukšto lygio užtikrinimas, tačiau jis nėra garantija, kad auditas, atliktas pagal TAS, visada atskleis reikšmingą iškreipimą, jei toks yra. Iškreipimai, galintys atsirasti dėl apgaulės ar klaidos, laikomi reikšmingais, jei galima pagrįstai numatyti, kad kiekvienas atskirai ar visi kartu jie gali turėti įtakos Reguluojamos veiklos ataskaitų naudotojų priimamiems ekonominiams sprendimams remiantis šiomis Reguluojamos veiklos ataskaitomis.

Atlikdami auditą pagal TAS, viso audito metu priimame profesinius sprendimus ir vadovaujamės profesinio skepticizmo principu. Taip pat:

- nustatome ir įvertiname Reguluojamos veiklos ataskaitų reikšmingo iškreipimo dėl apgaulės ar klaidos rizikas, suplanuojame ir atliekame procedūras kaip atsaką į tokią riziką ir surenkame audito įrodymus, kurie suteikia pakankamą ir tinkamą pagrindą mūsų audito nuomonei.



Reikšmingo iškraipymo dėl apgaulės neaptikimo rizika yra didesnė nei reikšmingo iškraipymo dėl klaidos neaptikimo rizika, nes apgaule gali būti sukčiavimas, klastojimas, tyčinis praleidimas, klaidingas aiškinimas arba vidaus kontrolių nepaisymas.

- išsiaiškiname su auditu susijusią vidaus kontrolę, kad galėtume parengti esant konkrečioms aplinkybėms tinkamas audito procedūras, tačiau ne tam, kad galėtume pareikšti nuomonę apie Bendrovės vidaus kontrolės efektyvumą.
- įvertiname taikomų apskaitos principų tinkamumą bei vadovybės naudojamų apskaitinių įvertinimų ir susijusių atskleidimų pagrįstumą.
- padarome išvadą dėl vadovybės taikomo veiklos tęstinumo apskaitos principo tinkamumo ir dėl to, ar, remiantis surinktais audito įrodymais, egzistuoja su įvykiais ar sąlygomis susijęs reikšmingas neapibrėžtumas, dėl kurio gali kilti reikšmingų abejonių dėl Bendrovės gebėjimo tęsti veiklą. Jeigu padarome išvadą, kad toks reikšmingas neapibrėžtumas egzistuoja, auditoriaus išvadoje privalome atkreipti dėmesį į susijusius atskleidimus Reguluojamos veiklos ataskaitose arba, jei tokių atskleidimų nepakanka, privalome modifikuoti savo nuomonę. Mūsų išvados pagrįstos audito įrodymais, surinktais iki auditoriaus išvados išleidimo dienos. Tačiau būsimi įvykiai ar sąlygos gali lemti, kad Bendrovė negalės toliau tęsti savo veiklos.
- įvertiname bendrą Reguluojamos veiklos ataskaitų pateikimą, struktūrą ir turinį, įskaitant atskleidimus, ir tai, ar Reguluojamos veiklos ataskaitose pateikti pagrindžiantys sandoriai bei įvykiai taip, kad atitiktų teisingo pateikimo koncepciją.

Mes, be kitų dalykų, informuojame už valdymą atsakingus asmenis apie planuojamą audito apimtį, audito atlikimo laiką ir reikšmingus pastebėjimus audito metu, įskaitant visus svarbius vidaus kontrolės trūkumus, jeigu tokių buvo, kurias nustatėme audito metu.

UAB „PricewaterhouseCoopers“ vardu

Rimvydas Jogėla
Partneris
Auditoriaus pažymėjimo Nr.000457

Vilnius, Lietuvos Respublika
2017 m. balandžio 30 d.

RENGIMO PAGRINDAS

AB „Amber Grid“ rengia ir teikia Valstybinei kainų ir energetikos kontrolės komisijai reguliuojamos veiklos ataskaitą kaip to reikalauja Lietuvos Respublikos Energetikos įstatymo 16 str. 8 dalis.

Reguliuojamos veiklos ataskaita rengiama pagal AB „Amber Grid“ generalinio direktoriaus 2017 m. liepos 28 d. įsakymu Nr. 1-49 patvirtintą „AB „Amber Grid“ reguliavimo apskaitos sistemos apraše“ (toliau – Sistemos aprašas) nustatytą tvarką. Sistemos aprašas parengtas pagal Valstybinės kainų ir energetikos kontrolės komisijos 2013 m. liepos 18 d. nutarimu Nr. O3-316 patvirtintą „Gamtinių dujų įmonių apskaitos atskyrimo, sąnaudų paskirstymo ir su apskaitos atskyrimu susijusių reikalavimų aprašą“.

Reguliuojamos veiklos sąnaudos yra tvarkomos atskirai, vadovaujantis Sistemos apraše nustatytais reguliuojamos veiklos sąnaudų atskyrimo principais. Sistemos aprašas nustatyta tvarka buvo teikiamas Valstybinei kainų ir energetikos kontrolės komisijai.

Visos AB „Amber Grid“ ūkinės operacijos, susijusios ir nesusijusios su reguliuojama veikla, yra registruojamos, grupuojamos ir apibendrinamos atskirose buhalterinėse sąskaitose ir apskaitos registruose, taip pat įvertinami pajamų už balansavimo dujų pardavimą ir balansavimo dujų pirkimo pripažinimo ir atskleidimo principų skirtumai reguliavimo apskaitos sistemoje ir finansinėje atskaitomybėje, taip kaip nurodyta Sistemos apraše.

Pateikta informacija remiasi pirminiais buhalteriniais dokumentais ir yra parengta kaupimo principu.

Informacija reguliuojamos veiklos ataskaitoje yra pateikiama tūkstančiais eurų.


Technikos direktorius, laikinai pavaduojantis generalinį direktorių



Andrius Dagys

Finansų departamento direktorius

Finansų kontrolierius
Darius Selevičius



Gytis Fominas

Duomenys apie ūkio subjektą:		Duomenys apie kontaktinį asmenį:
Pavadinimas	AB "Amber Grid"	Gytis Fominas
Kodas	303090867	Finansų departamento direktorius
Buveinės adresas	Savanorių pr. 28, Vilnius	Telefonas +370 5 232 7720
Telefonas	+370 5 236 0855	El.paštas: g.fominas@ambergrid.lt
Faksas	+370 5 236 0850	
Tinklapis	www.ambergrid.lt	
El.paštas	info@ambergrid.lt	

2017 M. METINĖ GAMTINIŲ DUJŲ ĮMONĖS KONSOLIDUOTA PELNO (NUOSTOLIŲ) ATASKAITA

2018.05.02

Valstybinei kainų ir energetikos kontrolės komisijai
Verkių g. 25C-1, LT-08223 Vilnius, rastine@regula.lt

Ataskaitinis laikotarpis 2017 m.

(tūkst. Eur)

Eil. Nr.	KATEGORIJA GRUPĖS IR POGRUPIAI	Per ataskaitinį laikotarpį IŠ VISO (Finansinės atskaitomybės duomenys)	Per ataskaitinį laikotarpį IŠ VISO	Gamtinių dujų perdavimo veiklos versio vienetas				
				gamtinių dujų perdavimas	gamtinių dujų tranzitas	balansavimas gamtinių dujų perdavimo sistemoje	SGDT lėšų administravimas	kitos su gamtinių dujų perdavimo veiklos versio vienetu susijusios paslaugos (produktai)
I	PAJAMOS	64350,4	65758,0	46266,2	15579,0	3760,8	114,4	37,6
II	SĄNAUDOS	76405,1	39638,3	27007,7	8814,5	3724,9	61,4	29,8
II.1.	GAMTINIŲ DUJŲ SĄNAUDOS	5620,9	7939,3		4214,4	3724,9		
II.2.	GAMTINIŲ DUJŲ SĄNAUDOS TECHNOLOGINĖMS REIKMĖMS	2327,1	2327,1	2027,4	299,6			
II.3	NUSIDĖJIMO (AMORTIZACIJOS) SĄNAUDOS	14436,8	11529,1	9247,2	2279,9		1,0	1,1
II.4	REMONTŲ, TECHNINĖS PRIEŽIŪROS IR EKSPLOATAVIMO SĄNAUDOS	6115,7	6113,5	5416,6	685,3		1,2	10,5
II.5	SĄNAUDOS TIEKIMO SAUGUMUI BUITINIAMS VARTOTOJAMS UŽIKRINTI							
II.6	BALANSAVIMO SĄNAUDOS							
II.7	PERSONALO SĄNAUDOS	8355,9	8302,0	7447,0	799,0		45,0	11,0
II.8	MOKESČIŲ SĄNAUDOS	1804,9	1802,3	1544,9	257,5			
II.9	ADMINISTRACINĖS SĄNAUDOS	426,8	338,9	287,7	29,8		14,2	7,2
II.10	SUSKYSTINTŲ GAMTINIŲ DUJŲ TERMINALO VEIKLAI PALAIKYTI SUDARYTOS ILGALAIKĖS NUOMOS SUTARTYS							
II.11	RINKODAROS IR PARDAVIMŲ SĄNAUDOS	40,0	31,6	28,6	3,0			
II.12	KITOS SĄNAUDOS	37277,1	1254,4	1008,3	246,1			
III.	NEPASKIRSTYTINOS SĄNAUDOS*		40900,2					
IV.	PELNAS (NUOSTOLIS)	-12054,7	26119,7	19258,5	6764,5	35,9	53,0	7,9
V.	Investicijų grąža**			13360,8				
VI.	Skirtumas			5897,7				

Praėjęs ataskaitinis laikotarpis 2016 m.

Eil. Nr.	KATEGORIJA GRUPĖS IR POGRUPIAI	Per ataskaitinį laikotarpį IŠ VISO (Finansinės atskaitomybės duomenys)	Per ataskaitinį laikotarpį IŠ VISO	Gamtinių dujų perdavimo veiklos versio vienetas				
				gamtinių dujų perdavimas	gamtinių dujų tranzitas	balansavimas gamtinių dujų perdavimo sistemoje	SGDT lėšų administravimas	kitos su gamtinių dujų perdavimo veiklos versio vienetu susijusios paslaugos (produktai)
I	PAJAMOS	66820,0	66334,9	49925,0	16067,7	156,9	144,8	40,4
II	SĄNAUDOS	42540,1	36649,2	26874,9	9522,4	129,0	93,0	29,9
II.1.	GAMTINIŲ DUJŲ SĄNAUDOS	5622,1	5260,7	54,2	5077,4	129,0		
II.2.	GAMTINIŲ DUJŲ SĄNAUDOS TECHNOLOGINĖMS REIKMĖMS	1522,4	1522,4	1404,4	118,1			
II.3	NUSIDĖJIMO (AMORTIZACIJOS) SĄNAUDOS	15871,5	12301,7	9970,2	2329,6		1,0	1,0
II.4	REMONTŲ, TECHNINĖS PRIEŽIŪROS IR EKSPLOATAVIMO SĄNAUDOS	5869,8	5867,7	5188,9	668,3		1,0	9,5
II.5	SĄNAUDOS TIEKIMO SAUGUMUI BUITINIAMS VARTOTOJAMS UŽIKRINTI							
II.6	BALANSAVIMO SĄNAUDOS							
II.7	PERSONALO SĄNAUDOS	8338,9	8253,2	7424,8	771,5		44,7	12,2
II.8	MOKESČIŲ SĄNAUDOS	1828,8	1824,0	1527,9	296,1			
II.9	ADMINISTRACINĖS SĄNAUDOS	485,4	469,5	378,3	37,9		46,1	7,2

Eil. Nr.	KATEGORIJA	Per ataskaitinį laikotarpį IŠ VISO (Finansinės atskaitomybės duomenys)	Per ataskaitinį laikotarpį IŠ VISO	Gamtinių dujų perdavimo veiklos verslo vienetas				
	GRUPĖS IR POGRUPIAI			gamtinių dujų perdavimas	gamtinių dujų tranzitas	balansavimas gamtinių dujų perdavimo sistemoje	SGDT lėšų administravimas	kitos su gamtinių dujų perdavimo veiklos verslo vienetu susijusios paslaugos (produktai)
II.10	SUSKYSTINTŲ GAMTINIŲ DUJŲ TERMINALO VEIKLAI PALAIKYTI SUDARYTOS ILGALAIKĖS NUOMOS SUTARTYS							
II.11	RINKODAROS IR PARDAVIMŲ SĄNAUDOS	46,4	37,8	34,3	3,4			
II.12	KITOS SĄNAUDOS	2954,8	1112,3	892,0	220,1		0,3	
III.	NEPASKIRSTYTINOS SĄNAUDOS*		7460,7					
IV.	PELNAS (NUOSTOLIS)	24279,9	29685,6	23050,1	6545,3	27,9	51,8	10,6
V.	Investicijų grąža**			13350,0				
VI.	Skirtumas			9700,1				

* Aprašo 32 punktas.

** ataskaitiniam laikotarpiui praėjusio kainų nustatymo metu nustatyta investicijų grąža.

Technikos direktorius, laikinai pavaduojantis generalinį direktorių


Finansų departamento direktorius



Andrius Dagys

Gytis Fominas

Finansų kontrolierius
Darius Selevičius



Gamtinių dujų įmonių apskaitos atskyrimo, sąnaudų paskirstymo ir su apskaitos atskyrimu susijusių reikalavimų aprašas
2 priedas

Duomenys apie ūkio subjektą:		Duomenys apie kontaktinį asmenį:	
Pavadinimas	AB "Amber Grid"	Gytis Fominas	
Kodas	303090867	Finansų departamento direktorius	
Buveinės adresas	Savanorių pr. 28, Vilnius	Telefonas +370 5 232 7720	
Telefonas	+370 5 236 0855	El.paštas: g.fominas@ambergrid.lt	
Faksas	+370 5 236 0850		
Tinklapis	www.ambergrid.lt		
El.paštas	info@ambergrid.lt		

2017 M. METINĖ KONSOLIDUOTA TURTO IR KAPITALO ATASKAITA*

2018.05.02

Valstybinei kainų ir energetikos kontrolės komisijai
Verkių g. 25C-1, LT-08223 Vilnius, rastine@regula.lt

Ataskaitinis laikotarpis 2017 m.

(tūkst. Eur)

Eil. Nr.	KATEGORIJA	gamtinių dujų perdavimas	gamtinių dujų tranzitas	balansavimas gamtinių dujų perdavimo sistemoje	SGDT lėšų administravimas	kitos su gamtinių dujų perdavimo veiklos verslo vienetu susijusios paslaugos (produktai)	nepaskirstyta	iš viso**	Finansinės atskaitomybės duomenys
	ILGALAIKIS TURTAS	174486,1	45156,6		2,0	1,3	90609,3	310255,3	244655,2
	iš jų: RAB vertė	170855,3	44962,5		2,0	1,3		215821,1	
	turto vertė priskirtina kitam verslo vienetui (ne didesnė nei 5 proc. nuo viso verslo vienetu naudojamo turto vertės)								
I.	NEMATERIALUSIS ILGALAIKIS TURTAS	633,6			0,9		463,9	1098,4	1007,5
I.1.	Plėtros darbai								
I.2.	Prestižas								
I.3.	Patentai, licencijos	81,9						81,9	81,9
I.4.	Programinė įranga	532,2			0,9		463,9	996,9	906,1
I.5.	Kitas nematerialusis turtas	19,6						19,6	19,6
II.	MATERIALUSIS ILGALAIKIS TURTAS	173852,4	45156,6		1,1	1,3	88472,7	307484,1	241974,9
II.1.	Žemė	119,7	5,5				-0,1	125,1	125,1
II.2.	Pastatai	5132,5	927,6				-380,3	5679,9	5463,8
II.3.	Magistraliniai dujotiekiai ir jų įrenginiai	125672,9	24329,8				75515,0	225517,7	170495,3
II.4.	Skirstomieji dujotiekiai ir jų įrenginiai	52,7	47,8				-0,1	100,5	100,5
II.5.	Kiti pastatai ir statiniai	3311,3	1417,2				-292,8	4435,7	4376,3
II.6.	Mašinos ir įrengimai	32577,6	17895,2				3127,6	53600,5	50110,9
II.7.	Transporto priemonės	998,0	0,0			1,3		999,3	999,3
II.8.	Kita įranga, prietaisai, įrankiai ir įrenginiai	1989,2	68,1		1,1		479,7	2538,0	2058,3
II.9.	Kitas ilgalaikis materialusis turtas								
II.10.	Nebaigta statyba	3998,4	465,4				10023,6	14487,4	8245,3
III.	FINANSINIS TURTAS						1672,8	1672,8	1672,8
III.1.	Investicijos į dukterines ir asocijuotas įmones						674,7	674,7	674,7
III.2.	Paskolos asocijuotoms ir dukterinėms įmonėms								
III.3.	Po vienerių metų gautinos sumos								
III.4.	Kitas finansinis turtas						998,1	998,1	998,1
IV.	KITAS ILGALAIKIS TURTAS								
B.	TRUMPALAIKIS TURTAS								35543,4
I.	ATSARGOS, IŠANKSTINIAI APMOKĖJIMAI IR NEBAIGTOS	1843,6	271,3				56,8	2171,8	2168,8
I.1.	Atsargos	1843,6	271,3				-83,6	2031,4	2028,4
I.1.1.	Žaliavos ir komplektavimo gaminiai	257,0	43,8				-83,6	217,2	200,4
I.1.2.	Gamtinės dujos	1586,6	227,6					1814,2	1814,2
I.1.3.	Pagaminta produkcija								
I.1.4.	Pirktos prekės, skirtos perparduoti								13,7
I.1.5.	Ilgalaikis materialusis turtas, skirtas parduoti								
I.2.	Išankstiniai apmokėjimai								140,4
I.3.	Nebaigtos vykdyti sutartys								
II.	PER VIENERIUS METUS GAUTINOS SUMOS								26557,6
II.1.	Pirkėjų įsiskolinimas								7484,5
II.2.	Dukterinių ir asocijuotų įmonių skolos								
II.3.	Kitos gautinos sumos								19073,1
III.	KITAS TRUMPALAIKIS TURTAS								91,1
III.1.	Trumpalaikės investicijos								
III.2.	Terminuoti indėliai								
III.3.	Kitas trumpalaikis turtas								91,1
IV.	PINIGAI IR PINIGŲ EKIVALENTAI								6725,9
	TURTAS IŠ VISO:								280198,6
C.	NUOSAVAS KAPITALAS								172021,3
I.	KAPITALAS								51730,9
II.	PERKAINOJIMO REZERVAS (REZULTATAI)								
III.	REZERVAI								130150,9
III.1.	Privalomasis								5173,1
III.2.	Kiti rezervai								124977,8

Nr.	KATEGORIJA	gamtinių dujų perdavimas	gamtinių dujų tranzitas	balansavimas gamtinių dujų perdavimo sistemoje	SGDT lėšų administravimas	kitos su gamtinių dujų perdavimo veiklos verslo vienetu susijusios paslaugos (produktai)	nepaskirstyta	Iš viso**	Finansinės atskaitomybės duomenys
IV.	NEPASKIRSTYTASIS PELNAS (NUOSTOLIAI)								-9860,5
D.	DOTACIJOS, SUBSIDIJOS								
E.	MOKĖTINOS SUMOS IR ĮSIPAREIGOJIMAI								108177,2
I.	PO VIENERIŲ METŲ MOKĖTINOS SUMOS IR ILGALAIKIAI								62708,9
I.1.	Finansinės skolos								59333,3
I.2.	Skolos tiekėjams								
I.3.	Gauti išankstiniai apmokėjimai								
I.4.	Atidėjiniai, atidėti mokesčiai įsipareigojimams								1553,9
I.5.	Kitos mokėtinos sumos ir ilgalaikiai įsipareigojimai								1821,7
II.	PER VIENERIUS METUS MOKĖTINOS SUMOS IR								45468,3
II.1.	Ilgalaikių skolų einamųjų metų dalis								17888,9
II.2.	Finansinės skolos								91,2
II.3.	Skolos tiekėjams								9933,9
II.4.	Gauti išankstiniai apmokėjimai								725,2
II.5.	Pelno mokesčio įsipareigojimai								142,2
II.6.	Su darbo santykiais susiję įsipareigojimai								1421,9
II.7.	Atidėjiniai								
II.8.	Kitos mokėtinos sumos ir trumpalaikiai įsipareigojimai								15265,0
	NUOSAVO KAPITALO IR ĮSIPAREIGOJIMŲ IŠ VISO:								280198,6

Praejęs ataskaitinis laikotarpis 2016 m.

Eil. Nr.	KATEGORIJA	gamtinių dujų perdavimas	gamtinių dujų tranzitas	balansavimas gamtinių dujų perdavimo sistemoje	SGDT lėšų administravimas	kitos su gamtinių dujų perdavimo veiklos verslo vienetu susijusios paslaugos (produktai)	nepaskirstyta	Iš viso**	Finansinės atskaitomybės duomenys
	ILGALAIKIS TURTAS	177979,2	46603,7		2,0	4,4	124124,9	348714,2	285799,3
	iš jų: RAB vertė	174340,1	46182,5		2,0	4,4		220529,1	
	turto vertė priskirtina kitam verslo vienetui (ne didesnė nei 5 proc. nuo viso verslo vienetu naudojamo turto vertės)								
I.	NEMATERIALUSIS ILGALAIKIS TURTAS	629,9			0,9			630,8	284493,8
I.1.	Pletros darbai								
I.2.	Prestižas								
I.3.	Patentai, licencijos	124,1						124,1	124,1
I.4.	Programinė įranga	472,3			0,9			473,2	473,2
I.5.	Kitas nematerialusis turtas	33,5						33,5	33,5
II.	MATERIALUSIS ILGALAIKIS TURTAS	177349,4	46603,7		1,1	4,4	123450,2	347408,7	284493,8
II.1.	Žemė	119,7	5,5				-0,1	125,1	125,1
II.2.	Pastatai	5355,6	956,2				-68,3	6243,5	6016,3
II.3.	Magistraliniai dujotiekiai ir jų įrenginiai	125854,7	24750,4				114312,5	264917,7	209042,9
II.4.	Skirstomieji dujotiekiai ir jų įrenginiai	53,9	48,8				-0,1	102,6	102,6
II.5.	Kiti pastatai ir statiniai	3597,8	1551,9				-261,6	4888,0	4818,2
II.6.	Mašinos ir įrenginiai	34673,3	18648,2				2243,4	55564,9	52968,4
II.7.	Transporto priemonės	1099,9	0,0			1,4		1101,3	1101,3
II.8.	Kita įranga, prietaisai, įrankiai ir įrenginiai	2311,7	46,5		1,1		357,9	2717,2	2902,2
II.9.	Kitas ilgalaikis materialusis turtas	539,0	0,9			3,0	68,7	611,6	
II.10.	Nebaigta statyba	3743,8	595,2				6797,8	11136,8	7416,7
III.	FINANSINIS TURTAS						674,7	674,7	674,7
III.1.	Investicijos į dukterines ir asocijuotas įmones						674,7	674,7	674,7
III.2.	Paskolos asocijuotoms ir dukterinėms įmonėms								
III.3.	Po vienerių metų gautinos sumos								
III.4.	Kitas finansinis turtas								
IV.	KITAS ILGALAIKIS TURTAS								
B.	TRUMPALAIKIS TURTAS								42583,4
I.	ATSARGOS, IŠANKSTINIAI APMOKĖJIMAI IR NEBAIGTOS	1194,8	174,1				-21,0	1347,9	1515,2
I.1.	Atsargos	1194,8	174,1				-21,0	1347,9	1360,3
I.1.1.	Žaliavos ir komplektavimo gaminiai	255,0	39,3				-21,0	273,4	273,4
I.1.2.	Gamtinės dujos	939,7	134,7					1074,5	1074,5
I.1.3.	Pagaminta produkcija								
I.1.4.	Pirktos prekės, skirtos perparduoti								12,5
I.1.5.	Ilgalaikis materialusis turtas, skirtas parduoti								
I.2.	Išankstiniai apmokėjimai								154,8
I.3.	Nebaigtos vykdyti sutartys								
II.	PER VIENERIUS METUS GAUTINOS SUMOS								25444,3
II.1.	Pirkėjų įsiskolinimas								6858,6
II.2.	Dukterinių ir asocijuotų įmonių skolos								
II.3.	Kitos gautinos sumos								18585,7
III.	KITAS TRUMPALAIKIS TURTAS								1657,9
III.1.	Trumpalaikės investicijos								
III.2.	Terminuoti indėliai								
III.3.	Kitas trumpalaikis turtas								1657,9
IV.	PINIGAI IR PINIGŲ EKIVALENTAI								13966,1
	TURTAS IŠ VISO:								328382,7
C.	NUOSAVAS KAPITALAS								202809,9

Nr.	KATEGORIJA	gamtinių dujų perdavimas	gamtinių dujų tranzitas	balansavimas gamtinių dujų perdavimo sistemoje	SGDT lėšų administravimas	kitos su gamtinių dujų perdavimo veiklos verslo vienetu susijusios paslaugos (produktai)	nepaskirstyta	iš viso**	Finansinės atskaitomybės duomenys
I.	KAPITALAS								
II.	PERKAINOJIMO REZERVAS (REZULTATAI)								51730,9
III.	REZERVAI								130150,9
III.1.	Privalomasis								5173,1
III.2.	Kiti rezervai								124977,8
IV.	NEPASKIRSTYTASIS PELNAS (NUOSTOLIAI)								20928,1
D.	DOTACIJOS, SUBSIDIJOS								
E.	MOKĖTINOS SUMOS IR ĮSIPAREIGOJIMAI								125572,8
I.	PO VIENERIŲ METŲ MOKĖTINOS SUMOS IR ILGALAIKIAI								89901,6
I.1.	Finansinės skolos								82222,2
I.2.	Skolos tiekėjams								
I.3.	Gauti išankstiniai apmokėjimai								
I.4.	Atidėjiniai, atidėti mokesčiai įsipareigojimai								5717,9
I.5.	Kitos mokėtinos sumos ir ilgalaikiai įsipareigojimai								1961,5
II.	PER VIENERIUS METUS MOKĖTINOS SUMOS IR								35671,2
II.1.	Ilgalaikių skolų einamųjų metų dalis								11444,4
II.2.	Finansinės skolos								79,6
II.3.	Skolos tiekėjams								5693,5
II.4.	Gauti išankstiniai apmokėjimai								5,2
II.5.	Pelno mokesčio įsipareigojimai								876,0
II.6.	Su darbo santykiais susiję įsipareigojimai								1421,7
II.7.	Atidėjiniai								
	Kitos mokėtinos sumos ir trumpalaikiai įsipareigojimai								16150,8
	NUOSAVO KAPITALO IR ĮSIPAREIGOJIMŲ IŠ VISO:								328382,7

* pagal Aprašo 11 punktą paslaugų (produktų) atskirai apskaitomas (be pajamų ir sąnaudų) tik ilgalaikis turtas.

** duomenys skiriasi nuo bendrovės finansinės atskaitomybės balanso duomenų dėl apskaitos politikos pakeitimo, po kurio turtas ir dotacijos yra sudengiami.

Technikos direktorius, laikinai pavaduojantis generalinį direktorių




Andrius Dagys

Finansų departamento direktorius

Gytis Fominas

Finansų kontrolierius
Darius Selevičius



Duomenys apie ūkio subjektą:		Duomenys apie kontaktinį asmenį:
Pavadinimas	AB "Amber Grid"	Gytis Fominas
Kodas	303090867	Finansų departamento direktorius
Buveinės adresas	Savanorių pr. 28, Vilnius	Telefonas +370 5 232 7720
Telefonas	+370 5 236 0855	El.paštas: g.fominas@ambergrid.lt
Faksas	+370 5 236 0850	
Tinklapis	www.ambergrid.lt	
El.paštas	info@ambergrid.lt	

2017 M. METINĖ KONSOLIDUOTA GAMTINIŲ DUJŲ ĮMONĖS VEIKLOJE NAUDOJAMO ILGALAIKIO TURTO FAKTINĖS INVESTICIJŲ GRĄŽOS ATASKAITA

2018.05.02

Valstybinei kainų ir energetikos kontrolės komisijai
Verkių g. 25C-1, LT-08223 Vilnius, rastine@regula.lt

Ataskaitinis laikotarpis 2017 m.

Eil. Nr.	KATEGORIJA								(tūkst. Eur)
		gamtinių dujų perdavimas	gamtinių dujų tranzitas	balansavimas gamtinių dujų perdavimo sistemoje	SGDT lėšų administravimas	kitos su gamtinių dujų perdavimo veiklos verslo vienetu susijusios paslaugos (produktai)	nepaskirstyta**	iš viso	Finansinės atskaitomybės duomenys
	Verslo vieneto veiklos rezultatas (teigiamas/neigiamas), Eur*	19258,5	6764,5	35,9	53,0	7,9	-38190,4	-12070,7	-12054,7
	Verslo vieneto veikloje naudojamo ekonomiškai pagrįsto (RAB) ilgalaikio materialaus ir nematerialaus turto vertė ataskaitinio laikotarpio pradžioje, Eur	174340,1	46182,5		2,0	4,4		220529,1	
	Faktinė verslo vieneto veikloje naudojamo kapitalo investicijų grąža, %	11,0	14,6		2671,6	179,0			

Praėjęs ataskaitinis laikotarpis 2016 m.

Eil. Nr.	KATEGORIJA								(tūkst. Eur)
		gamtinių dujų perdavimas	gamtinių dujų tranzitas	balansavimas gamtinių dujų perdavimo sistemoje	SGDT lėšų administravimas	kitos su gamtinių dujų perdavimo veiklos verslo vienetu susijusios paslaugos (produktai)	nepaskirstyta**	iš viso	Finansinės atskaitomybės duomenys
	Verslo vieneto veiklos rezultatas (teigiamas/neigiamas), Eur*	23050,1	6545,3	27,9	51,8	10,6	-5400,2	24285,4	24279,9
	Verslo vieneto veikloje naudojamo ekonomiškai pagrįsto (RAB) ilgalaikio materialaus ir nematerialaus turto vertė ataskaitinio laikotarpio pradžioje, Eur	179766,4	48386,8		2,0	1,2		228156,4	
	Faktinė verslo vieneto veikloje naudojamo kapitalo investicijų grąža, %	12,8	13,5		2609,3	847,3			

*atitinka Taisyklių 1 priedo IV eilutę.

** pagal Aprašo 15.3 punktą, įvertinus dotacijų ir finansines pajamas.

Technikos direktorius, laikinai pavaduojantis generalinį direktorių

Andrius Dagys

Finansų departamento direktorius

Gytis Fominas

Finansų kontrolierius
Darius Selevičius

Duomenys apie ūkio subjektą:		Duomenys apie kontaktinį asmenį:
Pavadinimas	AB "Amber Grid"	Gytis Fominas
Kodas	303090867	Finansų departamento direktorius
Buveinės adresas	Savanorių pr. 28, Vilnius	Telefonas +370 5 232 7720
Telefonas	+370 5 236 0855	El.paštas: g.fominas@ambergrid.lt
Faksas	+370 5 236 0850	
Tinklapis	www.ambergrid.lt	
El.paštas	info@ambergrid.lt	

ILGALAIKIO TURTO NUSIDĖVĖJIMO (AMORTIZACIJOS) NORMATYVAI

2018.05.02

Valstybinei kainų ir energetikos kontrolės komisijai
Verkių g. 25C-1, LT-08223 Vilnius, rastine@regula.lt

Eil. Nr.	Ilgalaikio turto grupė	Nusidėvėjimo (amortizacijos) normatyvas	Komisijos nutarimas*
1.	ILGALAIKIS NEMATERIALUSIS TURTAS		
1.1.	Plėtros darbai	4	2013 m. liepos 18 d. Nr. O3-316
1.2.	Patentai, licencijos	4	2013 m. liepos 18 d. Nr. O3-316
1.3.	Prestižas	15	2013 m. liepos 18 d. Nr. O3-316
1.4.	Programinė įranga	4	2016 m. gruodžio 22 d. Nr. O3-452
1.5.	Kitas nematerialusis turtas	4	2013 m. liepos 18 d. Nr. O3-316
2.	ILGALAIKIS MATERIALUSIS TURTAS		
2.1.	Statiniai		
2.1.1.	Pastatai		
2.1.1.1.	Administraciniai pastatai	60	2013 m. liepos 18 d. Nr. O3-316
2.1.1.2.	Gamybiniai-ūkiniai pastatai	60	2013 m. liepos 18 d. Nr. O3-316
2.1.1.3.	Energetikos pastatai	25	2013 m. liepos 18 d. Nr. O3-316
2.1.1.4.	Kiti pastatai	60	2013 m. liepos 18 d. Nr. O3-316
2.1.2.	Inžineriniai tinklai		
2.1.2.1.	Magistraliniai dujotiekiai		
2.1.2.1.1.	Linijinė dalis	55	2015 m. balandžio 3 d. Nr. O3-232
2.1.2.1.2.	Kontrolinio įtaiso paleidimo - priėmimo kameros	55	2015 m. balandžio 3 d. Nr. O3-232
2.1.2.1.3.	Izoliacinės movos	55	2015 m. balandžio 3 d. Nr. O3-232
2.1.2.1.4.	Dujų slėgio ribojimo mazgai	20	2015 m. balandžio 3 d. Nr. O3-232
2.1.2.1.5.	Čiaupų mazgai su apvadinėmis linijomis	20	2015 m. balandžio 3 d. Nr. O3-232
2.1.2.2.	Skirstomieji dujotiekiai		
2.1.2.2.1.	Plieniniai	55	2013 m. liepos 18 d. Nr. O3-316
2.1.2.2.2.	Plastikiniai	55	2013 m. liepos 18 d. Nr. O3-316
2.1.2.3.	Elektros tinklai	19	2013 m. liepos 18 d. Nr. O3-316
2.1.2.4.	Nuotolinio ryšio (telekomunikacijų) linijos	15	2013 m. liepos 18 d. Nr. O3-316
2.1.2.5.	Kiti inžineriniai tinklai	18	2013 m. liepos 18 d. Nr. O3-316
2.1.3.	Susisiekimo komunikacijos	18	2013 m. liepos 18 d. Nr. O3-316
2.1.4.	Saugos nuo korozijos sistemos	18	2013 m. liepos 18 d. Nr. O3-316
2.1.5.	Kiti statiniai	18	2013 m. liepos 18 d. Nr. O3-316
2.2.	Mašinos ir įrengimai		
2.2.1.	Dujų sistemų technologiniai įrengimai ir mašinos		
2.2.1.1.	Kompresorinės stoties technologiniai įrengimai		
2.2.1.1.1.	Išcentriniai dujų kompresoriai	20	2013 m. liepos 18 d. Nr. O3-316
2.2.1.1.2.	Kiti technologiniai įrengimai (išcentrinių kompresorių)	20	2013 m. liepos 18 d. Nr. O3-316
2.2.1.1.3.	Stūmokliniai dujų kompresoriai	13	2013 m. liepos 18 d. Nr. O3-316
2.2.1.1.4.	Kiti technologiniai įrengimai (stūmoklinių kompresorių)	13	2013 m. liepos 18 d. Nr. O3-316
2.2.1.2.	DSS ir DAS technologiniai įrengimai	18	2013 m. liepos 18 d. Nr. O3-316
2.2.1.3.	Dujų apskaitos įrengimai	9	2013 m. liepos 18 d. Nr. O3-316
2.2.1.4.	Kiti dujų sistemų technologiniai įrengimai ir mašinos	13	2013 m. liepos 18 d. Nr. O3-316
2.2.2.	Darbo mašinos ir įrengimai		
2.2.2.1.	Jėgos mašinos ir įrengimai	8	2013 m. liepos 18 d. Nr. O3-316
2.2.2.2.	Sandėliavimo ir pakrovimo-iškrovimo mašinos ir įrengimai	8	2013 m. liepos 18 d. Nr. O3-316
2.2.2.3.	Dujotiekių statybos, remonto ir priežiūros mašinos ir įrengimai	5	2013 m. liepos 18 d. Nr. O3-316
2.2.2.4.	Staklės, dirbtuvių ir garažų įranga	8	2013 m. liepos 18 d. Nr. O3-316
2.2.2.5.	Traktoriai ir žemės darbų mašinos	8	2013 m. liepos 18 d. Nr. O3-316

2.2.2.6.	Kitos darbo mašinos ir įrenginiai	5	2013 m. liepos 18 d. Nr. O3-316
2.3.	Transporto priemonės		
2.3.1.	Lengvieji automobiliai	6	2013 m. liepos 18 d. Nr. O3-316
2.3.2.	Mikroautobusai	6	2013 m. liepos 18 d. Nr. O3-316
2.3.3.	Autobusai	6	2013 m. liepos 18 d. Nr. O3-316
2.3.4.	Krovininiai automobiliai	6	2013 m. liepos 18 d. Nr. O3-316
2.3.5.	Priekabos ir puspriekabės	6	2013 m. liepos 18 d. Nr. O3-316
2.3.6.	Specialios paskirties transporto priemonės	6	2013 m. liepos 18 d. Nr. O3-316
2.3.7.	Kitos transporto priemonės	6	2013 m. liepos 18 d. Nr. O3-316
2.4.	Darbo įtaisai, įrankiai, prietaisai		
2.4.1.	Kompiuteriai	4	2013 m. liepos 18 d. Nr. O3-316
2.4.2.	Kompiuteriniai tinklai ir jų įranga	4	2013 m. liepos 18 d. Nr. O3-316
2.4.3.	Ryšio priemonės	4	2013 m. liepos 18 d. Nr. O3-316
2.4.4.	Technologinių duomenų surinkimo ir nuotolinio valdymo	4	2013 m. liepos 18 d. Nr. O3-316
2.4.5.	Klientų aptarnavimo duomenų (dujų suvartojimo) surinkimo	4	2013 m. liepos 18 d. Nr. O3-316
2.4.6.	Įrankiai	4	2013 m. liepos 18 d. Nr. O3-316
2.4.7.	Prietaisai	4	2013 m. liepos 18 d. Nr. O3-316
2.4.8.	Kiti darbo įtaisai, įrankiai ir prietaisai	4	2013 m. liepos 18 d. Nr. O3-316
2.5.	Ūkinis inventoriūs		
2.5.1.	Biuro įranga	4	2013 m. liepos 18 d. Nr. O3-316
2.5.2.	Baldai	6	2013 m. liepos 18 d. Nr. O3-316
2.5.3.	Kitas ūkinis inventoriūs	4	2013 m. liepos 18 d. Nr. O3-316
2.6.	Kitas ilgalaikis materialusis turtas	6	2013 m. liepos 18 d. Nr. O3-316
2.7.	Iš kitų savininkų įsigijami dujotiekiai ir su jais susiję statiniai bei įrenginiai		nusidėvėjimo normatyvai nustatomi šia tvarka: iš patvirtinto atitinkamai turto grupei nusidėvėjimo normatyvo atimamas įsigijamo turto nuo statybos pradžios jau atitarnautas laikas; turto naudingo tarnavimo laikas gali būti pratęstas/sutrumpintas atitinkamai dėl atliktos rekonstrukcijos/nepakankamai geros turto techninės būklės

* Komisijos nutarimas, kuriuo suderintas konkretus IT nusidėvėjimo skaičiavimo laikotarpis.


Tvirtinu: Pareigos Parašas

AB „Amber Grid“
Technikos direktorius
Andrius Dagys



Vardas, pavardė

Finansų kontrolierius
Darius Selevičius



Gamtinių dujų įmonių apskaitos atskyrimo, sąnaudų paskirstymo ir su apskaitos atskyrimu susijusių reikalavimų aprašas
6 priedas

Duomenys apie ūkio subjektą:		Duomenys apie kontaktinį asmenį:
Pavadinimas	AB "Amber Grid"	Gytis Fominas
Kodas	303090867	Finansų departamento direktorius
Buveinės adresas	Savanorių pr. 28, Vilnius	Telefonas +370 5 232 7720
Telefonas	+370 5 236 0855	El.paštas: g.fominas@ambergrid.lt
Faksas	+370 5 236 0850	
Tinklapis	www.ambergrid.lt	
El.paštas	info@ambergrid.lt	

2017 M. METINĖ GAMTINIŲ DUJŲ ĮMONĖS PAJAMŲ IR SĄNAUDŲ ATASKAITA

2018.05.02

Valstybinei kainų ir energetikos kontrolės komisijai
Verkių g. 25C-1, LT-08223 Vilnius, rastine@regula.lt

(tūkst. Eur)

Eil. Nr.	KATEGORIJA	Gamtinių dujų perdavimo veiklos verslo vienetas					Iš viso
	GRUPĖS IR POGRUPIAI	gamtinių dujų perdavimas	gamtinių dujų tranzitas	balansavimas gamtinių dujų perdavimo sistemoje	SGDT lėšų administravimas	kitos su gamtinių dujų perdavimo veiklos verslo vienetu susijusios paslaugos (produktai)	
I	PAJAMOS						
I.1	Pajamos už gamtinių dujų perdavimo kiekį	39994,2	10227,4				50221,6
I.1.1	I gr. sistemos naudotojai (iki 10,4 TWh (Q ≤ 10,4 TWh))	31327,5					31327,5
I.1.2	II gr. sistemos naudotojai (daugiau kaip 10,4 TWh (Q > 10,4 TWh))	8666,7					8666,7
I.1.3	Tranzitas		10227,4				10227,4
I.2	Naujų vartotojų pagal naujo vartotojo prijungimo sutartis						
I.3	Pajamos už trumpalaikius perdavimo pajėgumus ir pajėgumų viršijimą	5965,6					5965,6
I.3.1	I gr. sistemos naudotojai (iki 10,4 TWh (Q ≤ 10,4 TWh))	5965,6					5965,6
I.3.2	II gr. sistemos naudotojai (daugiau kaip 10,4 TWh (Q > 10,4 TWh))						
I.3.3	Tranzitas						
I.4.	Kitos pajamos	306,3	5351,6	3760,8	114,4	37,6	9570,8
I.4.1	SGDT lėšų administravimo pajamos				114,4		114,4
I.4.2	Balansavimo paslaugų pajamos	154,3	5351,6	3760,8			9266,8
I.4.2.1	Sistemos naudotojų balansavimas		5351,6	3745,7			9097,4
I.4.2.2	Disbalanso užmokestis			15,1			15,1
I.4.2.3	Techninis balansavimas (saldo)	154,3					154,3
I.4.3	Kitos pajamos	152,0				37,6	189,7
	VISO PAJAMOS (I.1+...+I.4)	46266,2	15579,0	3760,8	114,4	37,6	65758,0
II	SĄNAUDOS						
II.1.	GAMTINIŲ DUJŲ SĄNAUDOS		4214,4	3724,9			7939,3
II.1.1	Balansavimo paslaugų sąnaudos:			3724,9			3724,9
II.1.1.1	Sistemos naudotojų balansavimas			3724,9			3724,9
II.1.2	Kitos sąnaudos, susijusios su gamtinių dujų pirkimu		4214,4				4214,4
II.2.	GAMTINIŲ DUJŲ SĄNAUDOS TECHNOLOGINĖMS REIKMĖMS	2027,4	299,6				2327,1
II.2.1	Linijinėje dalyje (vamzdynuose)	685,8	98,3				784,1
II.2.2	Dujų skirstymo stotyse	165,8					165,8
II.2.3	Jauniūnų KS	13,5	162,7				176,3
II.2.4	Panevėžio KS	37,3					37,3
II.2.5	Dėl matavimo prietaisų paklaidų	1125,0	38,6				1163,6
II.3	NUSIDĖVĖJIMO (AMORTIZACIJOS) SĄNAUDOS	9247,2	2279,9		1,0	1,1	11529,1
II.3.1	Nematerialiojo turto nusidėvėjimo sąnaudos	285,5			0,5		286,0
II.3.1.1	Prestižo nusidėvėjimo sąnaudos						
II.3.1.2	Patentų, licencijų, įsigytų teisių nusidėvėjimo sąnaudos						
II.3.1.3	Programinės įrangos nusidėvėjimo sąnaudos						
II.3.1.4	Kito nematerialaus turto (nurodyti) nusidėvėjimo sąnaudos						
II.3.2	Materialiojo turto nusidėvėjimo sąnaudos:	8961,7	2279,9		0,5	1,1	11243,1

Eil. Nr.	KATEGORIJA	Gamtinių dujų perdavimo veiklos verslo vienetas					Iš viso
	GRUPĖS IR POGRUPIAI	gamtinių dujų perdavimas	gamtinių dujų tranzitas	balansavimas gamtinių dujų perdavimo sistemoje	SGDT lėšų administravimas	kitos su gamtinių dujų perdavimo veiklos verslo vienetu susijusios paslaugos (produktai)	
II.3.2.1	Pastatų nusidėvėjimo sąnaudos	223,1	28,5				251,6
II.3.2.2	Magistrinių dujotiekių ir jų įrenginių nusidėvėjimo sąnaudos	3469,2	630,1				4099,3
II.3.2.3	Skirstomųjų dujotiekių ir jų įrenginių nusidėvėjimo sąnaudos	1,1	1,0				2,1
II.3.2.4	Kitų pastatų ir statinių nusidėvėjimo sąnaudos	298,4	136,2				434,6
II.3.2.5	Mašinų ir įrenginių nusidėvėjimo sąnaudos	3361,3	1456,4				4817,7
II.3.2.6	Transporto priemonių nusidėvėjimo sąnaudos	362,2				0,4	362,6
II.3.2.7	Kitos įrangos, prietaisų, įrankių ir įrenginių nusidėvėjimo	1197,5	27,2		0,5		1225,2
II.3.2.8	Kito ilgalaikio materialaus turto nusidėvėjimo sąnaudos	48,7	0,5			0,6	49,8
II.4	REMONTO, TECHNINĖS PRIEŽIŪROS IR EKPLOATAVIMO	5416,6	685,3		1,2	10,5	6113,5
II.4.1	Linijinės dalies remontas ir techninė priežiūra	2951,5	423,2				3374,7
II.4.2	Kitų dujų sistemų objektų remontas ir techninė priežiūra	881,9	81,6				963,5
II.4.3	Apskaitos prietaisų remontas ir techninė priežiūra	107,7	3,6				111,3
II.4.4	Patalpų (ne administracinių) remonto, aptarnavimo sąnaudos	71,2	4,5				75,7
II.4.5	IT aptarnavimo sąnaudos	259,9	27,0		1,2		288,0
II.4.6	Turto nuomos (ne dujų ūkio nuomos, koncesijos sutarties						
II.4.7	Komunalinių paslaugų (elektros energija, vanduo, nuotekos,	231,2	35,9				267,1
II.4.8	Transporto priemonių eksploatacinės sąnaudos	237,3	26,6				263,9
II.4.9	Transporto priemonių kuro sąnaudos	343,5	32,3			10,5	386,3
II.4.10	Ryšių paslaugos	170,3	11,9				182,2
II.4.11	Elektros sąnaudos technologinėms reikmėms	162,1	38,7				200,8
II.5	SĄNAUDOS TIEKIMO SAUGUMUI BUITINIAMS						
I.5.1	palūkanų sąnaudos						
I.5.2	dujų transportavimo ir saugojimo						
II.6	BALANSAVIMO SĄNAUDOS						
II.6.1	dujų saugojimo požeminėje saugykloje sąnaudos						
II.6.2	dujų saugojimo dujotiekiuose sąnaudos						
II.7	PERSONALO SĄNAUDOS	7447,0	799,0		45,0	11,0	8302,0
II.7.1	Darbo užmokesčio sąnaudos*:	5424,5	572,9		34,0	8,4	6039,8
II.7.1.1	vadovų	360,4	38,1		2,3	0,6	401,2
II.7.1.2	specialistų	3745,8	395,6		23,5	5,8	4170,7
II.7.1.3	darbininkų	1318,3	139,2		8,3	2,0	1467,9
II.7.2	Privalomojo socialinio draudimo sąnaudos	1680,9	178,6		10,7	2,6	1872,8
II.7.3	Garantinio fondo įmokų sąnaudos	-0,7	-0,1				-0,8
II.7.4	Papildomo darbuotojų draudimo sąnaudos						
II.7.5	Mokymų, kvalifikacijos kėlimo, studijų sąnaudos	73,7	7,6				81,3
II.7.6	Išaitinės pašalpos, kompensacijos	42,3	7,6		0,3	0,0	50,2
II.7.8	Komandiruočių sąnaudos	139,9	15,1				155,0
II.7.9	Kitos su personalu susijusios sąnaudos	86,4	17,2				103,6
II.8	MOKESČIŲ SĄNAUDOS	1544,9	257,5				1802,3
II.8.1	Žemės mokesčio sąnaudos	20,1	2,7				22,8
II.8.2	Nekilnojamo turto mokesčio sąnaudos	1477,9	249,4				1727,3
II.8.3	Aplinkos taršos mokesčio sąnaudos	3,1	0,3				3,5
II.8.4	Valstybinių išteklių mokesčio sąnaudos						
II.8.5	Žyminio mokesčio sąnaudos	1,2	0,1				1,3
II.8.6	Transporto savininkų mokestis	20,3	2,1				22,3
II.8.7	Kitų mokesčių valstybei sąnaudos	22,2	2,8				25,0
II.9	ADMINISTRACINĖS SĄNAUDOS	287,7	29,8		14,2	7,2	338,9
II.9.1	Teisinės paslaugos	18,9	2,0		9,4		30,2
II.9.2	Konsultacinės paslaugos	97,1	10,1				107,1
II.9.4	Ryšių paslaugos	25,8	2,7				28,5
II.9.5	Pašto, pasiuntinių paslaugos	1,6	0,2				1,8
II.9.6	Kanceliarinės sąnaudos	9,5	1,0				10,5
II.9.7	Org.inventoriaus aptarnavimas, remontas						
II.9.8	Profesinė literatūra, spauda	6,2	0,6				6,9
II.9.10	Komunalinės paslaugos (elektros energija, vanduo, nuotekos, šiukšlės, t.t.)	24,5	2,5		1,0	2,2	30,2
II.9.11	Patalpų nuomos sąnaudos	95,6	9,8		3,8	5,0	114,3
II.9.12	Kitos administravimo sąnaudos	8,4	0,9		0,0		9,3
II.10	SUSKYSTINTŲ GAMTINIŲ DUJŲ TERMINALO VEIKLAI						
II.11	RINKODAROS IR PARDAVIMŲ SĄNAUDOS	28,6	3,0				31,6
II.11.1	Reklamos sąnaudos						
II.11.2	Klientų mokėjimų administravimo, surinkimo sąnaudos						
II.11.3	Reprezentacinės sąnaudos	16,8	1,7				18,5
II.11.4	Išorės ryšių sąnaudos	11,8	1,2				13,0

Eil. Nr.	KATEGORIJA	Gamtinių dujų perdavimo veiklos verslo vienetas					Iš viso
	GRUPĖS IR POGRUPIAI	gamtinių dujų perdavimas	gamtinių dujų tranzitas	balansavimas gamtinių dujų perdavimo sistemoje	SGDT lėšų administravimas	kitos su gamtinių dujų perdavimo veiklos verslo vienetu susijusios paslaugos (produktai)	
II.12	KITOS SĄNAUDOS	1008,3	246,1				1254,4
II.12.1	Turto draudimo sąnaudos	67,4	7,0				74,4
II.12.2	Veiklos rizikos draudimo sąnaudos	73,5	7,6				81,1
II.12.3	Audito (finansinio, reguliavimo apskaitos) sąnaudos	14,3	1,5				15,8
II.12.4	Audito (kito) sąnaudos						
II.12.5	Skolų išieškojimo sąnaudos						
II.12.6	Narystės, stojamųjų įmokų sąnaudos	151,5	15,7				167,2
II.12.7	Verslo apsaugos sąnaudos	190,4	92,0				282,4
II.12.8	Turto inventorizacijos ir teisinės registracijos sąnaudos	51,1	5,3				56,4
II.12.9	Mokestis VKEKK	317,1	102,1				419,2
II.12.10	Kitos sąnaudos	142,9	14,9				157,8
II.13	NEPASKIRSTYTINOS SĄNAUDOS						40900,2
II.13.1	Labdara, parama						
II.13.2	Beviltiškos skolos						
II.13.3	Priskaitytos baudos ir delspinigiai						0,1
II.13.4	Tantjemos						
II.13.5	Narystės, stojamosios įmokos						15,9
II.13.6	Reprezentacinės sąnaudos						9,2
II.13.7	Palūkanų ir kitos finansinės-investicinės veiklos sąnaudos						367,6
II.13.8	Kitos nepripažįstamos sąnaudos:						40507,5
II.13.8.1	Nusidėvėjimo (amortizacijos) sąnaudų dalis, priskaičiuojama nuo ilgalaikio turto vienetų vertės, sukurtos už Europos Sąjungos fondų, dotacijų ir subsidijų ir joms prilygintas lėšas;						1801,892
II.13.8.2	Nusidėvėjimo (amortizacijos) sąnaudų dalis, priskaičiuojama nuo ilgalaikio turto vienetų vertės pokyčio, susijusio su perkainojimo veikla;						2775,4
II.13.8.3	Nusidėvėjimo (amortizacijos) sąnaudų dalis, priskaičiuojama nuo nenaudojamo ilgalaikio turto vienetų vertės;						
II.13.8.4	Nusidėvėjimo (amortizacijos) sąnaudų dalis, priskaičiuojama nuo VKEKK suteiktų dotacijų;						145,3
II.13.8.5	Kolektyvinės sutarties sąnaudos;						92,7
II.13.8.6	Nurašyto turto, atsargų sąnaudos;						0,1
II.13.8.7	Vertės sumažėjimo sąnaudos;						35530,9
II.13.8.8	Sąnaudų dalis kompensuojama Europos Sąjungos fondų, dotacijų ir subsidijų ir joms prilygintomis lėšomis						6,3
II.13.8.10	Kitos sąnaudos						154,9
III.	PASKIRSTOMOS SĄNAUDOS (II.1+...+II.12)	27007,7	8814,5	3724,9	61,4	29,8	39638,3

*Darbo užmokestis paskirstytas profesijų grupėms proporcingai faktinėms vidutinio svertinio darbo užmokesčio proporcijoms buvusioms 2017.01.01

Technikos direktorius, laikinai pavaduojantis generalinį direktorių



Andrius Dagys

Finansų departamento direktorius

Gytis Fominas

Finansų kontrolierius
Darius Selevičius



Duomenys apie ūkio subjektą:		Duomenys apie kontaktinį asmenį:
Pavadinimas	AB "Amber Grid"	Gytis Fominas
Kodas	303090867	Finansų departamento direktorius
Buveinės adresas	Savanorių pr. 28, Vilnius	Telefonas +370 5 232 7720
Telefonas	+370 5 236 0855	El.paštas: g.fominas@ambergrid.lt
Faksas	+370 5 236 0850	
Tinklalapis	www.ambergrid.lt	
El.paštas	info@ambergrid.lt	

2017 M. METINĖ GAMTINIŲ DUJŲ ĮMONĖS VEIKLOJE PATIRTŲ SĄNAUDŲ GRUPIŲ IR KATEGORIJŲ (DIDŽIOSIOS KNYGOS) ATASKAITA

2018.05.02

Valstybinei kainų ir energetikos kontrolės komisijai
Verkių g. 25C-1, LT-08223 Vilnius, rastine@regula.lt

Eil. Nr.	KATEGORIJA GRUPĖS IR POGRUPIAI	TIESIOGINĖS SĄNAUDOS		NETIESIOGINĖS SĄNAUDOS		BENDROSIOS SĄNAUDOS		NEPASKIRSTOMOS SĄNAUDOS		SĄNAUDOS IŠ VISO	
		tūkst. Eur	%	tūkst. Eur	%	tūkst. Eur	%	tūkst. Eur	%	tūkst. Eur	%
I	PAJAMOS										
II	SĄNAUDOS										
II.1.	GAMTINIŲ DUJŲ SĄNAUDOS	7939,3	76,6%							7939,3	20,0%
II.1.1	Balansavimo paslaugų sąnaudos:	3724,9	35,9%							3724,9	9,4%
II.1.1.1	Sistemos naudotojų balansavimas	3724,9	35,9%							3724,9	9,4%
II.1.1.2	Techninis balansavimas (saldo)										
II.1.2	Kitos sąnaudos, susijusios su gamtinių dujų pirkimu	4214,4	40,7%							4214,4	10,6%
II.2.	GAMTINIŲ DUJŲ SĄNAUDOS TECHNOLOGINĖMS REIKMĖMS			2327,1	7,9%					2327,1	5,9%
II.2.1	Linijinėje dalyje (vamzdynuose)			784,1	2,7%					784,1	2,0%
II.2.2	Dujų skirstymo stotyse			165,8	0,6%					165,8	0,4%
II.2.3	Jaunlūnų KS			176,3	0,6%					176,3	0,4%
II.2.4	Panevėžio KS			37,3	0,1%					37,3	0,1%
II.2.5	Dėl matavimo prietaisų paklaidų			1163,6	4,0%					1163,6	2,9%
II.3	NUSIDĖJIMO (AMORTIZACIJOS) SĄNAUDOS	1,1	0,0%	11528,1	39,4%					11529,1	29,1%
II.3.1	Nematerialiojo turto nusidėvėjimo sąnaudos			286,0	1,0%					286,0	0,7%
II.3.1.1	Prestižo nusidėvėjimo sąnaudos										
II.3.1.2	Patentų, licencijų, įsigytų teisių nusidėvėjimo sąnaudos										
II.3.1.3	Programinės įrangos nusidėvėjimo sąnaudos										
II.3.1.4	Kito nematerialaus turto (nurodyti) nusidėvėjimo sąnaudos										
II.3.2	Materialiojo turto nusidėvėjimo sąnaudos:	1,1	0,0%	11242,1	38,4%					11243,1	28,4%
II.3.2.1	Pastatų nusidėvėjimo sąnaudos			251,6	0,9%					251,6	0,6%
II.3.2.2	Magistralinių dujotiekių ir jų įrenginių nusidėvėjimo sąnaudos			4099,3	14,0%					4099,3	10,3%
II.3.2.3	Skirstomųjų dujotiekių ir jų įrenginių nusidėvėjimo sąnaudos			2,1	0,0%					2,1	0,0%
II.3.2.4	Kitų pastatų ir statinių nusidėvėjimo sąnaudos			434,6	1,5%					434,6	1,1%
II.3.2.5	Mašinų ir įrenginių nusidėvėjimo sąnaudos			4817,7	16,5%					4817,7	12,2%
II.3.2.6	Transporto priemonių nusidėvėjimo sąnaudos	1,1	0,0%	361,6	1,2%					362,7	0,9%
II.3.2.7	Kitos įrangos, prietaisų, įrankių ir įrenginių nusidėvėjimo sąnaudos			1225,3	4,2%					1225,3	3,1%
II.3.2.8	Kito ilgalaikio materialaus turto nusidėvėjimo sąnaudos			49,8	0,2%					49,8	0,1%
II.4	REMONTO, TECHNINĖS PRIEŽIŪROS IR EKSPLOATAVIMO	870,1	8,4%	5243,4	17,9%					6113,5	15,4%
II.4.1	Linijinės dalies remontas ir techninė priežiūra	0,2	0,0%	3374,5	11,5%					3374,7	8,5%
II.4.2	Kitų dujų sistemų objektų remontas ir techninė priežiūra	410,1	4,0%	553,4	1,9%					963,5	2,4%
II.4.3	Apskaitos prietaisų remontas ir techninė priežiūra	72,5	0,7%	38,8	0,1%					111,3	0,3%
II.4.4	Patalpų (ne administracinių) remonto, aptarnavimo sąnaudos	15,6	0,2%	60,1	0,2%					75,7	0,2%
II.4.5	IT aptarnavimo sąnaudos			288,0	1,0%					288,0	0,7%
II.4.6	Turto nuomos (ne dujų ūkio nuomos, koncesijos sutarties)										
II.4.7	Komunalinių paslaugų (elektros energija, vanduo, šiluma) sąnaudos	55,4	0,5%	211,7	0,7%					267,1	0,7%
II.4.8	Transporto priemonių eksploatacinės sąnaudos	29,3	0,3%	234,6	0,8%					263,9	0,7%
II.4.9	Transporto priemonių kuro sąnaudos	95,5	0,9%	290,8	1,0%					386,3	1,0%
II.4.10	Ryšų paslaugos	90,5	0,9%	91,7	0,3%					182,2	0,5%
II.4.11	Elektros sąnaudos technologinėms reikmėms	101,1	1,0%	99,8	0,3%					200,8	0,5%
II.5	SĄNAUDOS TIEKIMO SAUGUMUI BUITINIAMS										
II.5.1	palūkanų sąnaudos										
II.5.2	dujų transportavimo ir saugojimo sąnaudos										
II.6	BALANSAVIMO SĄNAUDOS										
II.6.1	dujų saugojimo požeminėje saugykloje sąnaudos										
II.6.2	dujų saugojimo dujotiekiuose sąnaudos										
II.7	PERSONALO SĄNAUDOS	1396,2	13,5%	6905,8	23,6%					8302,0	20,9%
II.7.1	Darbo užmokesčio sąnaudos:	1007,9	9,7%	5031,8	17,2%					6039,8	15,2%
II.7.1.1	vadovų	67,0	0,6%	334,3	1,1%					401,2	1,0%
II.7.1.2	specialistų	696,0	6,7%	3474,6	11,9%					4170,7	10,5%
II.7.1.3	darbininkų	245,0	2,4%	1222,9	4,2%					1467,9	3,7%
II.7.2	Privalomojo socialinio draudimo sąnaudos	321,3	3,1%	1551,5	5,3%					1872,8	4,7%
II.7.3	Garantinio fondo įmokų sąnaudos			-0,8	0,0%					-0,8	0,0%
II.7.4	Papildomo darbuotojų draudimo sąnaudos										
II.7.5	Mokymų, kvalifikacijos kelimo, studijų sąnaudos	4,7	0,0%	76,6	0,3%					81,3	0,2%
II.7.6	Išaitinimo pašalpos, kompensacijos	25,0	0,2%	25,2	0,1%					50,2	0,1%
II.7.8	Komandiruočių sąnaudos	14,7	0,1%	140,3	0,5%					155,0	0,4%
II.7.9	Kitos su personalu susijusios sąnaudos	22,4	0,2%	81,2	0,3%					103,6	0,3%
II.8	MOKESČIŲ SĄNAUDOS	29,4	0,3%	1772,9	6,1%					1802,3	4,5%
II.8.1	Žemės mokesčio sąnaudos	5,1	0,0%	17,8	0,1%					22,8	0,1%
II.8.2	Nekilnojamo turto mokesčio sąnaudos	22,1	0,2%	1705,2	5,8%					1727,3	4,4%
II.8.3	Aplinkos taršos mokesčio sąnaudos			3,5	0,0%					3,5	0,0%
II.8.4	Valstybinių išteklių mokesčio sąnaudos										
II.8.5	Žyminio mokesčio sąnaudos			1,3	0,0%					1,3	0,0%
II.8.6	Transporto savininkų mokestis	0,3	0,0%	22,1	0,1%					22,3	0,1%
II.8.7	Kitų mokesčių valstybei sąnaudos	1,9	0,0%	23,1	0,1%					25,0	0,1%
II.9	ADMINISTRACINĖS SĄNAUDOS	17,5	0,2%	321,3	1,1%					338,9	0,9%
II.9.1	Teisinės paslaugos	9,4	0,1%	20,9	0,1%					30,2	0,1%
II.9.2	Konsultacinės paslaugos			107,1	0,4%					107,1	0,3%
II.9.4	Ryšų paslaugos			28,5	0,1%					28,5	0,1%
II.9.5	Pašto, pasiuntinių paslaugos			1,8	0,0%					1,8	0,0%

Eil. Nr.	KATEGORIJA		TIESIOGINĖS SĄNAUDOS		NETIESIOGINĖS SĄNAUDOS		BENDROSIOS SĄNAUDOS		NEPASKIRSTOMOS SĄNAUDOS		SĄNAUDOS IŠ VISO		
	GRUPĖS IR POGRUPIAI												
		tūkst. Eur	%	tūkst. Eur	%	tūkst. Eur	%	tūkst. Eur	%	tūkst. Eur	%		
II.9.6	Kanceliarinės sąnaudos			10,5	0,0%							10,5	0,0%
II.9.7	Org.inventoriaus aptarnavimas, remontas												
II.9.8	Profesinė literatūra, spauda			6,9	0,0%							6,9	0,0%
II.9.10	Komunalinės paslaugos (elektros energija, vanduo, nuotekos, šukšlės, t.t.)												
II.9.11	Patalpų nuomos sąnaudos	2,2	0,0%	28,0	0,1%							30,2	0,1%
II.9.12	Kitos administravimo sąnaudos	6,0	0,1%	108,3	0,4%							114,3	0,3%
II.10	SUSKYSTINTŲ GAMTINIŲ DUJŲ TERMINALO VEIKLAI			9,3	0,0%							9,3	0,0%
II.11	RINKODAROS IR PARDAVIMŲ SĄNAUDOS			31,6	0,1%							31,6	0,1%
II.11.1	Reklamos sąnaudos												
II.11.2	Klientų mokėjimų administravimo, surinkimo sąnaudos												
II.11.3	Reprezentacinės sąnaudos			18,5	0,1%							18,5	0,0%
II.11.4	Išorės ryšių sąnaudos			13,0	0,0%							13,0	0,0%
II.12	KITOS SĄNAUDOS	112,9	1,1%	1141,5	3,9%							1254,4	3,2%
II.12.1	Turto draudimo sąnaudos			74,4	0,3%							74,4	0,2%
II.12.2	Veiklos rizikos draudimo sąnaudos			81,1	0,3%							81,1	0,2%
II.12.3	Audito (finansinio, reguliavimo apskaitos) sąnaudos			15,8	0,1%							15,8	0,0%
II.12.4	Audito (kito) sąnaudos												
II.12.5	Skolų išieškojimo sąnaudos												
II.12.6	Narystės, stojamųjų įmokų sąnaudos			167,2	0,6%							167,2	0,4%
II.12.7	Verslo apsaugos sąnaudos	96,4	0,9%	186,0	0,6%							282,5	0,7%
II.12.8	Turto inventorizacijos ir teisinės registracijos sąnaudos			56,4	0,2%							56,4	0,1%
II.12.9	Mokėstis VKEKK			419,2	1,4%							419,2	1,1%
II.12.10	Kitos sąnaudos	16,5	0,2%	141,3	0,5%							157,8	0,4%
II.13	NEPASKIRSTYTINOS SĄNAUDOS								40900,2			40900,2	103,2%
II.13.1	Labdara, parama												
II.13.2	Beviltingos skolos												
II.13.3	Priskaitytos baudos ir delspinigiai								0,1			0,1	0,0%
II.13.4	Tantjemos												
II.13.5	Narystės, stojamosios įmokos								15,9			15,9	0,0%
II.13.6	Reprezentacinės sąnaudos								9,2			9,2	0,0%
II.13.7	Palūkanų ir kitos finansinės-investicinės veiklos sąnaudos												
II.13.8	Kitos nepripažįstamos sąnaudos:								367,6			367,6	0,9%
II.13.8.1	Nusidėvėjimo (amortizacijos) sąnaudų dalis, priskaičiuojama nuo ilgalaikio turto vienetų vertės, sukurtos už Europos Sąjungos fondų, dotacijų ir subsidijų ir joms prilygintas lėšas;								40507,5			40507,5	102,2%
II.13.8.2	Nusidėvėjimo (amortizacijos) sąnaudų dalis, priskaičiuojama nuo ilgalaikio turto vienetų vertės pokyčio, susijusio su perkainojimo veikla;								1801,9			1801,9	4,5%
II.13.8.3	Nusidėvėjimo (amortizacijos) sąnaudų dalis, priskaičiuojama nuo nenaudojamo ilgalaikio turto vienetų vertės;								2775,4			2775,4	7,0%
II.13.8.4	Nusidėvėjimo (amortizacijos) sąnaudų dalis, priskaičiuojama nuo VKEKK suteiktų dotacijų;												
II.13.8.5	Kolektyvinės sutarties sąnaudos;								145,3			145,3	0,4%
II.13.8.6	Nurašyto turto, atsargų sąnaudos;								92,7			92,7	0,2%
II.13.8.7	Vertės sumažėjimo sąnaudos;								0,1			0,1	0,0%
II.13.8.8	Sąnaudų dalis kompesuojama Europos Sąjungos fondų, dotacijų ir subsidijų ir joms prilygintomis lėšomis								35530,9			35530,9	89,6%
III.	PASKIRSTOMOS SĄNAUDOS (II.1+...+II.12)	10366,5	100,0%	29271,8	100,0%				6,3			6,3	0,0%
												39638,3	100,0%

Technikos direktorius, laikinai pavaduojantis generalinį direktorių

Andrius Dagys

Finansų departamento direktorius

Gytis Fominas

Finansų kontrolierius
Darius Selevičius

Gamtinių dujų įmonių apskaitos atskyrimo, sąnaudų paskirstymo ir su apskaitos atskyrimu susijusių reikalavimų aprašas
8 priedas

Duomenys apie ūkio subjektą:		Duomenys apie kontaktinį asmenį:
Pavadinimas	AB "Amber Grid"	Gytis Fominas
Kodas	303090867	Finansų departamento direktorius
Buveinės adresas	Savanorių pr. 28, Vilnius	Telefonas +370 5 232 7720
Telefonas	+370 5 236 0855	El.paštas: g.fominas@ambergrid.lt
Faksas	+370 5 236 0850	
Tinklalapis	www.ambergrid.lt	
El.paštas	info@ambergrid.lt	

2017 M. METINĖ GAMTINIŲ DUJŲ ĮMONĖS TIESIOGINIŲ SĄNAUDŲ PASKIRSTYMO ATASKAITA

2018.05.02

Valstybinei kainų ir energetikos kontrolės komisijai
Verkių g. 25C-1, LT-08223 Vilnius, rastine@regula.lt

(tūkst. Eur)

Eil. Nr.	KATEGORIJA	Gamtinių dujų perdavimo veiklos verslo vienetas					Iš viso
	GRUPĖS IR POGRUPIAI	gamtinių dujų perdavimas	gamtinių dujų tranzitas	balansavimas gamtinių dujų perdavimo sistemoje	SGDT lėšų administravimas	kitos su gamtinių dujų perdavimo veiklos verslo vienetu susijusios paslaugos (produktai)	
I	PAJAMOS						
II	SĄNAUDOS						
II.1.	GAMTINIŲ DUJŲ SĄNAUDOS		4214,4	3724,9			7939,3
II.1.1	Balansavimo paslaugų sąnaudos:			3724,9			3724,9
II.1.1.1	Sistemos naudotojų balansavimas			3724,9			3724,9
II.1.1.2	Techninis balansavimas (saldo)						
II.1.2	Kitos sąnaudos, susijusios su gamtinių dujų pirkimu		4214,4				4214,4
II.2.	GAMTINIŲ DUJŲ SĄNAUDOS TECHNOLOGINĖMS REIKMĖMS						
II.2.1	Linijinėje dalyje (vamzdynuose)						
II.2.2	Dujų skirstymo stotyse						
II.2.3	Jauniūnų KS						
II.2.4	Panevėžio KS						
II.2.5	Dėl matavimo prietaisų paklaidų						
II.3	NUSIDĖVĖJIMO (AMORTIZACIJOS) SĄNAUDOS					1,1	1,1
II.3.1	Nematerialiojo turto nusidėvėjimo sąnaudos					1,1	1,1
II.3.1.1	Prestižo nusidėvėjimo sąnaudos						
II.3.1.2	Patentų, licencijų, įsigytų teisių nusidėvėjimo sąnaudos						
II.3.1.3	Programinės įrangos nusidėvėjimo sąnaudos						
II.3.1.4	Kito nematerialaus turto (nurodyti) nusidėvėjimo sąnaudos						
II.3.2	Materialiojo turto nusidėvėjimo sąnaudos:					1,1	1,1
II.3.2.1	Pastatų nusidėvėjimo sąnaudos						
II.3.2.2	Magistralinių dujotiekių ir jų įrenginių nusidėvėjimo sąnaudos						
II.3.2.3	Skirstomųjų dujotiekių ir jų įrenginių nusidėvėjimo sąnaudos						
II.3.2.4	Kitų pastatų ir statinių nusidėvėjimo sąnaudos						
II.3.2.5	Mašinų ir įrenginių nusidėvėjimo sąnaudos						
II.3.2.6	Transporto priemonių nusidėvėjimo sąnaudos					1,1	1,1
II.3.2.7	Kitos įrangos, prietaisų, įrankių ir įrenginių nusidėvėjimo						
II.3.2.8	Kito ilgalaikio materialaus turto nusidėvėjimo sąnaudos						
II.4	REMONTO, TECHNINĖS PRIEŽIŪROS IR EKPLOATAVIMO	823,0	36,7			10,5	870,1
II.4.1	Linijinės dalies remontas ir techninė priežiūra	0,2					0,2
II.4.2	Kitų dujų sistemų objektų remontas ir techninė priežiūra	392,6	17,5				410,1
II.4.3	Apskaitos prietaisų remontas ir techninė priežiūra	72,5					72,5
II.4.4	Patalpų (ne administracinių) remonto, aptarnavimo	15,5	0,0				15,6
II.4.5	IT aptarnavimo sąnaudos						
II.4.6	Turto nuomos (ne dujų ūkio nuomos, koncesijos sutarties						
II.4.7	Komunalinių paslaugų (elektros energija, vanduo,	49,0	6,4				55,4

Eil. Nr.	KATEGORIJA	Gamtinių dujų perdavimo veiklos verslo vienetas					Iš viso
	GRUPĖS IR POGRUPIAI	gamtinių dujų perdavimas	gamtinių dujų tranzitas	balansavimas gamtinių dujų perdavimo sistemoje	SGDT lėšų administravimas	kitos su gamtinių dujų perdavimo veiklos verslo vienetu susijusios paslaugos (produktai)	
II.4.8	Transporto priemonių eksploatacinės sąnaudos	29,3	0,0				29,3
II.4.9	Transporto priemonių kuro sąnaudos	84,2	0,8			10,5	95,5
II.4.10	Ryšių paslaugos	88,8	1,7				90,5
II.4.11	Elektros sąnaudos technologinėms reikmėms	90,8	10,3				101,1
II.5	SĄNAUDOS TIEKIMO SAUGUMUI BUITINIAMS						
I.5.1	palūkanų sąnaudos						
I.5.2	dujų transportavimo ir saugojimo						
II.6	BALANSAVIMO SĄNAUDOS						
II.6.1	dujų saugojimo požeminėje saugykloje sąnaudos						
II.6.2	dujų saugojimo dujotiekiuose sąnaudos						
II.7	PERSONALO SĄNAUDOS	1354,4	30,8			11,0	1396,2
II.7.1	Darbo užmokesčio sąnaudos:	982,0	17,6			8,4	1007,9
II.7.1.1	vadovų	65,2	1,2			0,6	67,0
II.7.1.2	specialistų	678,1	12,1			5,8	696,0
II.7.1.3	darbininkų	238,7	4,3			2,0	245,0
II.7.2	Privalomojo socialinio draudimo sąnaudos	311,5	7,3			2,6	321,4
II.7.3	Garantinio fondo įmokų sąnaudos						
II.7.4	Papildomo darbuotojų draudimo sąnaudos						
II.7.5	Mokymų, kvalifikacijos kėlimo, studijų sąnaudos	4,7					4,7
II.7.6	Išaitinės pašalpos, kompensacijos	19,2	5,7			0,0	25,0
II.7.8	Komandiruočių sąnaudos	14,7					14,7
II.7.9	Kitos su personalu susijusios sąnaudos	22,3	0,2				22,5
II.8	MOKESČIŲ SĄNAUDOS	28,6	0,8				29,4
II.8.1	Žemės mokesčio sąnaudos	5,1	0,0				5,1
II.8.2	Nekilnojamo turto mokesčio sąnaudos	21,4	0,8				22,2
II.8.3	Aplinkos taršos mokesčio sąnaudos						
II.8.4	Valstybinių išteklių mokesčio sąnaudos						
II.8.5	Žyminio mokesčio sąnaudos						
II.8.6	Transporto savininkų mokestis	0,3					0,3
II.8.7	Kitų mokesčių valstybei sąnaudos	1,9					1,9
II.9	ADMINISTRACINĖS SĄNAUDOS	1,0				9,4	17,5
II.9.1	Teisinės paslaugos					9,4	9,4
II.9.2	Konsultacinės paslaugos						
II.9.4	Ryšių paslaugos						
II.9.5	Pašto, pasiuntinių paslaugos						
II.9.6	Kanceliarinės sąnaudos						
II.9.7	Org.inventoriaus aptarnavimas, remontas						
II.9.8	Profesinė literatūra, spauda						
II.9.10	Komunalinės paslaugos (elektros energija, vanduo, nuotekos, šiukšlės, t.t.)					2,2	2,2
II.9.11	Patalpų nuomos sąnaudos	1,0				5,0	6,0
II.9.12	Kitos administravimo sąnaudos						
II.10	SUSKYSTINTŲ GAMTINIŲ DUJŲ TERMINALO VEIKLAI						
II.11	RINKODAROS IR PARDAVIMŲ SĄNAUDOS						
II.11.1	Reklamos sąnaudos						
II.11.2	Klientų mokėjimų administravimo, surinkimo sąnaudos						
II.11.3	Reprezentacinės sąnaudos						
II.11.4	Išorės ryšių sąnaudos						
II.12	KITOS SĄNAUDOS	61,8	51,1				112,9
II.12.1	Turto draudimo sąnaudos						
II.12.2	Veiklos rizikos draudimo sąnaudos						
II.12.3	Audito (finansinio, reguliavimo apskaitos) sąnaudos						
II.12.4	Audito (kito) sąnaudos						
II.12.5	Skolų išieškojimo sąnaudos						
II.12.6	Narystės, stojamųjų įmokų sąnaudos						
II.12.7	Verslo apsaugos sąnaudos	46,8	49,6				96,4
II.12.8	Turto inventorizacijos ir teisinės registracijos sąnaudos						
II.12.9	Mokestis VKEKK						
II.12.10	Kitos sąnaudos	15,0	1,5				16,5
III.	PASKIRSTOMOS SĄNAUDOS (II.1+...+II.12)	2268,7	4333,8	3724,9	9,4	29,8	10366,5

Technikos direktorius, laikinai pavaduojantis generalinį direktorių



Andrius Dagys

Finansų departamento direktorius

Gytis Fominas

Finansų kontrolierius
Darius Selevičius



Duomenys apie ūkio subjektą:		Duomenys apie kontaktinį asmenį:
Pavadinimas	AB "Amber Grid"	Gytis Fominas
Kodas	303090867	Finansų departamento direktorius
Buveinės adresas	Savanorių pr. 28, Vilnius	Telefonas +370 5 232 7720
Telefonas	+370 5 236 0855	El.paštas: g.fominas@ambergrid.lt
Faksas	+370 5 236 0850	
Tinklalapis	www.ambergrid.lt	
El.paštas	info@ambergrid.lt	

2017 M. METINĖ GAMTINIŲ DUJŲ IMONĖS NETIESIOGINIŲ SĄNAUDŲ, PRISKIRIAMŲ PAGAL KAŠTŲ CENTRUS, PIRMINIO PASKIRSTYMO VEIKLŲ GRUPĖMS ATSKAITA

2018.05.02

Valstybinei kainų ir energetikos kontrolės komisijai
Verkių g. 25C-1, LT-08223 Vilnius, rastine@regula.lt

(tūkst. Eur)

Eil. Nr.	KATEGORIJA GRUPĖS IR POGRUPIAI	Iš viso netiesioginių sąnaudų priskiriamų pagal kaštų centrus	Sąnaudų nešikis		Kaštų centras					Iš viso	IŠ JŲ - NEPASKIR- TYTINOS SĄNAUDOS
			Pavadinimas, mato vnt.	Kiekis viso, vnt.	Dujotiekių eksploatavimo kaštų centras	Jauniųjų DKS eksploatavimo kaštų centras	Panevėžio DKS eksploatavimo kaštų centras	Inžinerinių-techninių paslaugų kaštų centras	Finansų valdymo paslaugų, pardavimų ir administravimo paslaugų kontrolės kaštų centras		
I PAJAMOS											
II SĄNAUDOS											
II.1.	GAMTINIŲ DUJŲ SĄNAUDOS										
II.1.1	Balansavimo paslaugų sąnaudos:										
II.1.1.1	Sistemos naudotojų balansavimas										
II.1.1.2	Techninis balansavimas (saldo)										
II.1.2	Kitos sąnaudos, susijusios su gamtinių dujų pirkimu										
II.2.	GAMTINIŲ DUJŲ SĄNAUDOS TECHNOLOGINĖMS REIKMĖMS										
II.2.1	Linijinėje dalyje (vamzdynuose)										
II.2.2	Dujų skirstymo stotyse										
II.2.3	Jauniųjų KS										
II.2.4	Panevėžio KS										
II.2.5	Dėl matavimo prietaisų paklaidų										
II.3.	NUSIDĖJIMO (AMORTIZACIJOS) SĄNAUDOS										
II.3.1	Nematerialiojo turto nusidėvėjimo sąnaudos										
II.3.1.1	Prestižo nusidėvėjimo sąnaudos										
II.3.1.2	Patentų, licencijų, išsitytų teisių nusidėvėjimo sąnaudos										
II.3.1.3	Programinės įrangos nusidėvėjimo sąnaudos										
II.3.1.4	Kito nematerialaus turto (nurodyti) nusidėvėjimo sąnaudos										
II.3.2	Materialiojo turto nusidėvėjimo sąnaudos:										
II.3.2.1	Pastatų nusidėvėjimo sąnaudos										
II.3.2.2	Magistralinių dujotiekių ir jų įrenginių nusidėvėjimo sąnaudos										
II.3.2.3	Skirstomųjų dujotiekių ir jų įrenginių nusidėvėjimo sąnaudos										
II.3.2.4	Kitų pastatų ir statinių nusidėvėjimo sąnaudos										
II.3.2.5	Mašinų ir įrenginių nusidėvėjimo sąnaudos										
II.3.2.6	Transporto priemonių nusidėvėjimo sąnaudos	0,0									
II.3.2.7	Kitos įrangos, prietaisų, įrankių ir įrenginių nusidėvėjimo sąnaudos										
II.3.2.8	Kito ilgalaikio materialaus turto nusidėvėjimo sąnaudos										
II.4.	REMONTŲ, TECHNINĖS PRIEŽIŪROS IR EKSPLOATAVIMO SĄNAUDOS			priskiriama pagal apskaitos registruose užfiksuotų įrašų duomenis							
II.4.1	Linijinės dalies remontas ir techninė priežiūra	5242,2			3876,4	133,9	215,9	975,7	40,3	5242,2	
II.4.2	Kitų dujų sistemų objektų remontas ir techninė priežiūra	3374,5			3374,2			0,3		3374,5	
II.4.3	Apskaitos prietaisų remontas ir techninė priežiūra	553,4			224,4	39,7	117,5	171,8		553,4	
II.4.4	Patalpų (ne administracinių) remonto, aptarnavimo	38,8						38,8		38,8	
II.4.5	IT aptarnavimo sąnaudos	60,1			12,6	0,3	18,4	24,3	4,5	60,1	
II.4.6	IT aptarnavimo sąnaudos	286,8						286,8		286,8	
II.4.7	Turto nuomos (ne dujų ūkio nuomos, koncesijos sutarties)										
II.4.8	Komunalinių paslaugų (elektros energija, vanduo,	211,7			44,2	29,1	38,0	83,2	17,3	211,7	
II.4.9	Transporto priemonių eksploatacinės sąnaudos	234,6			91,2	4,1	0,0	130,1	9,1	234,6	
II.4.10	Transporto priemonių kuro sąnaudos	290,8			116,2	2,5	5,5	157,3	9,3	290,8	
II.4.11	Ryšų paslaugos	91,7			3,3	3,9	1,4	83,1		91,7	
II.4.12	Elektros sąnaudos technologinėms reikmėms	99,8			10,3	54,3	35,1			99,8	
II.5.	SĄNAUDOS TIEKIMO SAUGUMUI BUITINIAMS										
II.5.1	palūkanų sąnaudos										
II.5.2	dujų transportavimo ir saugojimo										
II.6.	BALANSAVIMO SĄNAUDOS										
II.6.1	dujų saugojimo požeminėje saugykloje sąnaudos										
II.6.2	dujų saugojimo dujotiekiuose sąnaudos										
II.7.	PERSONALO SĄNAUDOS	6860,8			1161,3	328,4	496,6	2372,8	2501,7	6860,8	
II.7.1	Darbo užmokesčio sąnaudos:	4997,8			813,9	231,8	364,8	1730,2	1857,1	4997,8	
II.7.1.1	vadovų	332,0			54,1	15,4	24,2	114,9	123,4	332,0	
II.7.1.2	specialistų	3451,2			562,0	160,1	251,9	1194,8	1282,4	3451,2	
II.7.1.3	darbininkų	1214,7			197,8	56,3	88,7	420,5	451,3	1214,7	
II.7.2	Privalomojo socialinio draudimo sąnaudos	1540,8			252,3	72,2	114,8	542,7	558,8	1540,8	
II.7.3	Garantinio fondo įmokų sąnaudos	-0,8							-0,8	-0,8	
II.7.4	Papildomo darbuotojų draudimo sąnaudos										
II.7.5	Mokymų, kvalifikacijos kėlimo, studijų sąnaudos	76,6			5,0	1,1	2,0	26,1	42,4	76,6	
II.7.6	Išaitinės pašalpos, kompensacijos	24,9			0,0		5,3	15,3	4,3	24,9	
II.7.7	Komandiruočių sąnaudos	140,3			64,3	0,2	1,6	35,8	38,4	140,3	
II.7.8	Kitos su personalu susijusios sąnaudos	81,2			25,8	23,0	8,2	22,6	1,5	81,2	
II.8.	MOKESČIŲ SĄNAUDOS	67,8			7,2	3,5	41,3	15,8	67,8		
II.8.1	Žemės mokesčio sąnaudos	17,8			1,7	2,4	12,9	0,8		17,8	
II.8.2	Nekilnojamojo turto mokesčio sąnaudos										
II.8.3	Aplinkos taršos mokesčio sąnaudos	3,5							3,5	3,5	
II.8.4	Valstybinių išteklių mokesčio sąnaudos										
II.8.5	Žyminio mokesčio sąnaudos	1,3							1,3	1,3	

Eil. Nr.	KATEGORIJA	Iš viso netiesioginių sąnaudų priskiriamų pagal kaštų centrus	Sąnaudų nešikis		Kaštų centras					Iš viso	IŠ JŲ - NEPASKIRTYTINOS SĄNAUDOS
	GRUPĖS IR POGRUPIAI		Pavadinimas, mato vnt.	Kiekis viso, vnt.	Dujoteklių eksploatavimo kaštų centras	Jauniųjų DKS eksploatavimo kaštų centras	Panevėžio DKS eksploatavimo kaštų centras	Inžinerinių-techninių paslaugų kaštų centras	Finansų valdymo paslaugų, pardavimų ir administravimo paslaugų kontrolės kaštų centras		
II.8.6	Transporto savininkų mokestis	22,1	-----		0,1			20,7	1,2	22,1	
II.8.7	Kitų mokesčių valstybei sąnaudos	23,1	-----		5,3		1,1	7,7	9,0	23,1	
II.9	ADMINISTRACINĖS SĄNAUDOS	316,5	-----		0,1			185,3	131,0	316,5	
II.9.1	Teisinės paslaugos	20,9	-----						20,9	20,9	
II.9.2	Konsultacinės paslaugos	107,1	-----					22,3	84,8	107,1	
II.9.4	Ryšių paslaugos	28,5	-----					28,5		28,5	
II.9.5	Pašto, pasiuntinių paslaugos	1,8	-----						1,8	1,8	
II.9.6	Kanceliarinės sąnaudos	10,5	-----				0,1		10,4	10,5	
II.9.7	Org.inventoriaus aptarnavimas, remontas		-----								
II.9.8	Profesinė literatūra, spauda	6,9	-----						6,9	6,9	
II.9.10	Komunalinės paslaugos (elektros energija, vanduo, nuotekos, šiuikšlės, t.t.)	27,0	-----					27,0		27,0	
II.9.11	Patalpų nuomos sąnaudos	104,4	-----					104,4		104,4	
II.9.12	Kitos administravimo sąnaudos	9,3	-----		0,1			3,0	6,2	9,3	
II.10	SUSKYSTINTŲ GAMTINIŲ DUJŲ TERMINALO VEIKLAI		-----								
II.11	RINKODAROS IR PARDAVIMŲ SĄNAUDOS	31,6	-----					2,2	29,4	31,6	
II.11.1	Reklamos sąnaudos		-----								
II.11.2	Klientų mokėjimų administravimo, surinkimo sąnaudos		-----								
II.11.3	Reprezentacinės sąnaudos	18,5	-----					2,2	16,4	18,5	
II.11.4	Išorės ryšių sąnaudos	13,0	-----						13,0	13,0	
II.12	KITOS SĄNAUDOS	722,3	-----		3,3	77,2	68,5	176,7	396,6	722,3	
II.12.1	Turto draudimo sąnaudos	74,4	-----					37,9	36,5	74,4	
II.12.2	Veiklos rizikos draudimo sąnaudos	81,1	-----						81,1	81,1	
II.12.3	Audito (finansinio, reguliavimo apskaitos) sąnaudos	15,8	-----						15,8	15,8	
II.12.4	Audito (kito) sąnaudos		-----								
II.12.5	Skolų išieškojimo sąnaudos		-----								
II.12.6	Narystės, stojamųjų įmokų sąnaudos	167,2	-----						167,2	167,2	
II.12.7	Verslo apsaugos sąnaudos	186,0	-----		0,6	77,2	68,5	38,7	1,0	186,0	
II.12.8	Turto inventORIZACIJOS ir teisinės registracijos sąnaudos	56,4	-----					56,4		56,4	
II.12.9	Mokestis VKEKK		-----								
II.12.10	Kitos sąnaudos	141,3	-----		2,7	0,0	0,0	43,6	94,9	141,3	
III.	PASKIRSTOMOS SĄNAUDOS (II.1+...+II.12)	13241,2			5048,3	543,0	781,1	3754,0	3114,8	13241,2	

Technikos direktorius, laikinai pavaduojantis generalinį direktorių

Andrius Dagys

Finansų departamento direktorius

Gytis Fominas

Finansų kontrolierius
Darius Selevičius

Duomenys apie ūkio subjektą:		Duomenys apie kontaktinį asmenį:
Pavadinimas	AB "Amber Grid"	Gytis Fominas
Kodas	303090867	Finansų departamento direktorius
Buveinės adresas	Savanorių pr. 28, Vilnius	Telefonas +370 5 232 7720
Telefonas	+370 5 236 0855	El.paštas: g.fominas@ambergrid.lt
Faksas	+370 5 236 0850	
Tinklalapis	www.ambergrid.lt	
El.paštas	info@ambergrid.lt	

2017 M. METINĖ GAMTINIŲ DUJŲ IMONĖS NETIESIOGINIŲ SĄNAUDŲ, PRISKIRIAMŲ PAGAL NEŠIKLIUS, PIRMINIO PASKIRSTYMO VEIKLŲ GRUPĖMS ATASKAITA

2018.05.02

Valstybinei kainų ir energetikos kontrolės komisijai
Verkių g. 25C-1, LT-08223 Vilnius, rastine@regula.lt

(tūkst. Eur)

Eil. Nr.	KATEGORIJA GRUPĖS IR POGRUPIAI	Iš viso iš karto priskiriamų netiesioginių sąnaudų pagal nešiklius	Sąnaudų nešiklis		Gamtinių dujų perdavimo veiktos verslo vienetas					Iš viso	IŠ JŲ - NEPASKIRSTYTINOS SĄNAUDOS
			Pavadinimas, mato vnt.	Kiekis viso, vnt.	gamtinių dujų perdavimas	gamtinių dujų tranzitas	balansavimas gamtinių dujų perdavimo sistemoje	SGDT lėšų administravimas	kitos su gamtinių dujų pardavimo veiklos verslo vienetu susijusios paslaugos (produktai)		
I PAJAMOS											
II SĄNAUDOS											
II.1.	GAMTINIŲ DUJŲ SĄNAUDOS										
II.1.1	Balansavimo paslaugų sąnaudos:										
II.1.1.1	Sistemos naudotojų balansavimas										
II.1.1.2	Techninis balansavimas (saldo)										
II.1.2	Kitos sąnaudos, susijusios su gamtinių dujų pirkimu										
II.2.	GAMTINIŲ DUJŲ SĄNAUDOS TECHNOLOGINĖMS REIKMĖMS	2327,1			2027,4	299,6				2327,1	
II.2.1	Linijinėje dalyje (vamzdynuose)	784,1	proporcingai MD ilgiui		685,8	98,3				784,1	
II.2.2	Dujų skirstymo stotyse	165,8	proporcingai turtui		165,8					165,8	
II.2.3	Jauniųjų KS	176,3	proporcingai turtui		13,5	162,7				176,3	
II.2.4	Panevėžio KS	37,3	proporcingai turtui		37,3					37,3	
II.2.5	Dėl matavimo prietaisų paklaidų	1163,6	proporcingai apskaitos sistemų skaičiui		1125,0	38,6				1163,6	
II.3.	NUSIDĖJIMO (AMORTIZACIJOS) SĄNAUDOS	11528,1	proporcingai turtui		9247,2	2279,9		1,0		11528,1	
II.3.1	Nematerialiojo turto nusidėvėjimo sąnaudos	286,0	-----"		285,5			0,5		286,0	
II.3.1.1	Prestižo nusidėvėjimo sąnaudos										
II.3.1.2	Patentų, licencijų, išgytų teisių nusidėvėjimo sąnaudos										
II.3.1.3	Programinės įrangos nusidėvėjimo sąnaudos										
II.3.1.4	Kito nematerialaus turto (nurodyti) nusidėvėjimo sąnaudos										
II.3.2	Materialiojo turto nusidėvėjimo sąnaudos:	11242,1	-----"		8961,7	2279,9		0,5		11242,1	
II.3.2.1	Pastatų nusidėvėjimo sąnaudos	251,6	-----"		223,1	28,5				251,6	
II.3.2.2	Magistralinių dujotiekių ir jų įrenginių nusidėvėjimo sąnaudos	4099,3	-----"		3469,2	630,1				4099,3	
II.3.2.3	Skirstomųjų dujotiekių ir jų įrenginių nusidėvėjimo sąnaudos	2,1	-----"		1,1	1,0				2,1	
II.3.2.4	Kitų pastatų ir statinių nusidėvėjimo sąnaudos	434,6	-----"		298,4	136,2				434,6	
II.3.2.5	Mašinų ir įrenginių nusidėvėjimo sąnaudos	4817,7	-----"		3361,3	1456,4				4817,7	
II.3.2.6	Transporto priemonių nusidėvėjimo sąnaudos	361,6	-----"		362,2				-0,6	361,6	
II.3.2.7	Kitos įrangos, prietaisų, įrankių ir įrenginių nusidėvėjimo sąnaudos	1225,3	-----"		1197,5	27,2		0,5		1225,3	
II.3.2.8	Kito ilgalaikio materialaus turto nusidėvėjimo sąnaudos	49,8	-----"		48,7	0,5			0,6	49,8	
II.4.	REMONTŲ, TECHNINĖS PRIEŽIŪROS IR EKSPLOATAVIMO SĄNAUDOS	1,2	pagal priskirtus PC					1,2		1,2	
II.4.1	Linijinės dalies remontas ir techninė priežiūra										
II.4.2	Kitų dujų sistemų objektų remontas ir techninė priežiūra										
II.4.3	Apskaitos prietaisų remontas ir techninė priežiūra										
II.4.4	Patalpų (ne administracinių) remonto, aptarnavimo										
II.4.5	IT aptarnavimo sąnaudos	1,2						1,2		1,2	
II.4.6	Turto nuomos (ne dujų ūkio nuomos, koncesijos sutarties										
II.4.7	Komunalinių paslaugų (elektrės energija, vanduo,										
II.4.8	Transporto priemonių eksploatacinės sąnaudos										
II.4.9	Transporto priemonių kuro sąnaudos										
II.4.10	Ryšių paslaugos										
II.4.11	Elektros sąnaudos technologinėms reikmėms										
II.5.	SĄNAUDOS TIEKIMO SAUGUMUI BUITINIAMS										
II.5.1	palūkanų sąnaudos										
II.5.2	dujų transportavimo ir saugojimo										
II.6.	BALANSAVIMO SĄNAUDOS										
II.6.1	dujų saugojimo požeminėje saugykloje sąnaudos										
II.6.2	dujų saugojimo dujotiekiuose sąnaudos										
II.7.	PERSONALO SĄNAUDOS	45,0	pagal priskirtą darbuotojų skaičių ir vidutinį DU					45,0		45,0	
II.7.1	Darbo užmokesčio sąnaudos:	34,0						34,0		34,0	
II.7.1.1	vadovų	2,3						2,3		2,3	
II.7.1.2	specialistų	23,5						23,5		23,5	
II.7.1.3	darbininkų	8,3						8,3		8,3	
II.7.2	Privalomojo socialinio draudimo sąnaudos	10,7						10,7		10,7	
II.7.3	Garantinio fondo įmokų sąnaudos										
II.7.4	Papildomo darbuotojų draudimo sąnaudos										
II.7.5	Mokymų, kvalifikacijos kelimo, studijų sąnaudos										

Eil. Nr.	KATEGORIJA	Iš viso iš karto priskiriamų netiesioginių sąnaudų pagal nešiklius	Sąnaudų nešikdis		Gamtinių dujų perdavimo veiklos verslo vienetas					Iš viso	IŠ JŲ - NEPASKIRSTYTINOS SĄNAUDOS
	GRUPĖS IR POGRUPIAI		Pavadinimas, mato vnt.	Kiekis viso, vnt.	gamtinių dujų perdavimas	gamtinių dujų tranzitas	balansavimas gamtinių dujų perdavimo sistemoje	SGDT lėšų administravimas	kitos su gamtinių dujų perdavimo veiklos verslo vienetu susijusios paslaugos (produktai)		
II.7.6	Išveiktinės pašalpos, kompensacijos	0,3						0,3		0,3	
II.7.8	Komandiruočių sąnaudos										
II.7.9	Kitos su personalu susijusios sąnaudos										
II.8	MOKESČIŲ SĄNAUDOS	1705,2	proporcingai turtui		1456,5	248,7				1705,2	
II.8.1	Žemės mokesčio sąnaudos										
II.8.2	Nekilnojamo turto mokesčio sąnaudos	1705,2			1456,5	248,7				1705,2	
II.8.3	Aplinkos taršos mokesčio sąnaudos										
II.8.4	Valstybinių išteklių mokesčio sąnaudos										
II.8.5	Žyminio mokesčio sąnaudos										
II.8.6	Transporto savininkų mokestis										
II.8.7	Kitų mokesčių valstybei sąnaudos										
II.9	ADMINISTRACINĖS SĄNAUDOS	4,9	proporcingai nuomojamo pastato eksploataavimo sąnaudų sumai, tenkančiai vienam darbuotojui					4,9		4,9	
II.9.1	Teisinės paslaugos										
II.9.2	Konsultacinės paslaugos										
II.9.4	Ryšių paslaugos										
II.9.5	Pašto, pasiuntinių paslaugos										
II.9.6	Kanceliarinės sąnaudos										
II.9.7	Org.inventoriaus aptarnavimas, remontas										
II.9.8	Profesinė literatūra, spauda										
II.9.10	Komunalinės paslaugos (elektros energija, vanduo, nuotekos, šiuikšlės, t.t.)	1,0						1,0		1,0	
II.9.11	Patalpų nuomos sąnaudos	3,8						3,8		3,8	
II.9.12	Kitos administravimo sąnaudos	0,0						0,0		0,0	
II.10	SUSKYSTINTŲ GAMTINIŲ DUJŲ TERMINALO VEIKLAI										
II.11	RINKODAROS IR PARDAVIMŲ SĄNAUDOS		pagal išrašomas sąskaitas								
II.11.1	Reklamos sąnaudos										
II.11.2	Klientų mokėjimų administravimo, surinkimo sąnaudos										
II.11.3	Reprezentacinės sąnaudos										
II.11.4	Išorės ryšių sąnaudos										
II.12	KITOS SĄNAUDOS	419,2			317,1	102,1				419,2	
II.12.1	Turto draudimo sąnaudos										
II.12.2	Veiklos rizikos draudimo sąnaudos										
II.12.3	Audito (finansinio, reguliavimo apskaitos) sąnaudos										
II.12.4	Audito (kito) sąnaudos										
II.12.5	Skolų išieškojimo sąnaudos										
II.12.6	Narystės, stojamųjų įmokų sąnaudos										
II.12.7	Verslo apsaugos sąnaudos										
II.12.8	Turto inventurizacijos ir teisinės registracijos sąnaudos										
II.12.9	Mokestis VKEKK	419,2			317,1	102,1				419,2	
II.12.10	Kitos sąnaudos										
III.	PASKIRSTOMOS SĄNAUDOS (II.1+...+II.12)	16030,6			13048,3	2930,2		52,0		16030,6	

Technikos direktorius, laikinai pavaduojantis generalinį direktorių

Finansų departamento direktorius



Andrius Dagys

Gytis Fominas

Finansų kontrolierius
Darius Selevičius



Duomenys apie ūkio subjektą:		Duomenys apie kontaktinį asmenį:	
Pavadinimas	AB "Amber Grid"	Gytis Fominas	
Kodas	303090867	Finansų departamento direktorius	
Buveinės adresas	Savanorių pr. 28, Vilnius	Telefonas +370 5 232 7720	
Telefonas	+370 5 236 0855	El.paštas: g.fominas@ambergrid.lt	
Faksas	+370 5 236 0850		
Tinklalapis	www.ambergrid.lt		
El.paštas	info@ambergrid.lt		

2017 M. METINĖ GAMTINIŲ DUJŲ ĮMONĖS NETIESIOGINIŲ SĄNAUDŲ PIRMINIO PASKIRSTYMO VEIKLŲ GRUPĖMS ATASKAITA

2018.05.02

Valstybinei kainų ir energetikos kontrolės komisijai
Verkių g. 25C-1, LT-08223 Vilnius, rastine@regula.lt

Eil. Nr.	KATEGORIJA	IŠ VISO pagrindinių veiklų sąnaudų, priskirtų pagal 10 priedą	Sąnaudų nešildis		Gamtinių dujų perdavimo veiklos verslo vienetas					IŠ VISO	IŠ JŲ - NEPASKIRSTYTINOS SĄNAUDOS
	GRUPĖS IR POGRUPIAI		Pavadinimas, mato vnt.	Kiekis viso (tranzitas), vnt.	gamtinių dujų perdavimas	gamtinių dujų tranzitas	balansavimas gamtinių dujų perdavimo sistemoje	SGDT lėšų administravimas	kitos su gamtinių dujų perdavimo veiklos verslo vienetu susijusios paslaugos (produktai)		
	SĄNAUDOS										
	Dujotiekių eksploatavimo kaštų centras	5048,3	proporcingai MD ilgiui	12,54%	4415,2	633,1					5048,3
	Jauniūnų DKS eksploatavimo kaštų centras	543,0	proporcingai turtui	50,00%	271,5	271,5					543,0
	Panevėžio DKS eksploatavimo kaštų centras	781,1	proporcingai turtui		781,1						781,1
	Inžinerinių-techninių paslaugų kaštų centras	3754,0	proporcingai darbuotojų skaičiui	9,40%	3400,9	353,0					3754,0
	Finansų valdymo paslaugų, pardavimų ir administravimo paslaugų kontrolės kaštų centras	3114,8	proporcingai darbuotojų skaičiui	9,40%	2821,9	292,9					3114,8
	NETIESIOGINĖS SĄNAUDOS SKIRSTOMOS PAGAL KAŠTŲ CENTRUS	13241,2			11690,7	1550,5					13241,2
	NETIESIOGINĖS SĄNAUDOS PRISKIRIAMOS IŠ KARTO	16030,6			13048,3	2930,2		52,0			16030,6
	VISO NETIESIOGINIŲ SĄNAUDŲ	29271,8			24738,9	4480,8		52,0			29271,8

Technikos direktorius, laikinai pavaduojantis generalinį direktorių

Finansų departamento direktorius

Andrius Dagys

Gytis Fominas

Finansų kontrolierius
Darius Selevičius

Duomenys apie ūkio subjektą:		Duomenys apie kontaktinį asmenį:
Pavadinimas	AB "Amber Grid"	Gytis Fominas
Kodas	303090867	Finansų departamento direktorius
Buveinės adresas	Savanorių pr. 28, Vilnius	Telefonas +370 5 232 7720
Telefonas	+370 5 236 0855	El.paštas: g.fominas@ambergrid.lt
Faksas	+370 5 236 0850	
Tinklapis	www.ambergrid.lt	
El.paštas	info@ambergrid.lt	

2017 M. METINĖ GAMTINIŲ DUJŲ ĮMONĖS BENDRŲJŲ SĄNAUDŲ PASKIRSTYMO ATASKAITA*

2018.05.02

Valstybinei kainų ir energetikos kontrolės komisijai
Verkių g. 25C-1, LT-08223 Vilnius, rastine@regula.lt

(tūkst. Eur)

Eil. Nr.	KATEGORIJA	Gamtinių dujų perdavimo veiklos verslo vienetas					Iš viso
	GRUPĖS IR POGRUPIAI	gamtinių dujų perdavimas	gamtinių dujų tranzitas	balansavimas gamtinių dujų perdavimo sistemoje	SGDT lėšų administravimas	kitos su gamtinių dujų perdavimo veiklos verslo vienetu susijusios paslaugos (produktai)	
I	PAJAMOS						
I.1	Sistemos naudotojų grupė						
I.1.1	I gr. sistemos naudotojai (iki 10,4 TWh (Q ≤ 10,4 TWh))						
I.1.2	II gr. sistemos naudotojai (daugiau kaip 10,4 TWh (Q > 10,4 TWh))						
I.1.3	Tranzitas						
I.2	Naujų vartotojų pagal naujo vartotojo prijungimo sutartis						
I.3	Pajamos už trumpalaikius perdavimo pajėgumus ir pajėgumų viršijimą (nepanaudojimą)						
I.4.	Kitos pajamos						
I.4.1	SGDT lėšų administravimo pajamos						
I.4.2	Balansavimo paslaugų pajamos						
I.4.2.1	Sistemos naudotojų balansavimas						
I.4.2.2	Disbalanso užmokestis						
I.4.3	Kitos pajamos						
	VISO PAJAMOS (I.1+...+I.4)						
II	SĄNAUDOS						
II.1.	GAMTINIŲ DUJŲ SĄNAUDOS						
II.1.1	Balansavimo paslaugų sąnaudos:						
II.1.1.1	Sistemos naudotojų balansavimas						
II.1.1.2	Techninis balansavimas (saldo)						
II.1.2	Kitos sąnaudos, susijusios su gamtinių dujų pirkimu						
II.2.	GAMTINIŲ DUJŲ SĄNAUDOS TECHNOLOGINĖMS REIKMĖMS						
II.2.1	Linijinėje dalyje (vamzdynuose)						
II.2.2	Dujų skirstymo stotyse						
II.2.3	Jauniūnų KS						
II.2.4	Panevėžio KS						
II.2.5	Dėl matavimo prietaisų paklaidų						
II.3	NUSIDĖVĖJIMO (AMORTIZACIJOS) SĄNAUDOS						
II.3.1	Nematerialiojo turto nusidėvėjimo sąnaudos						
II.3.1.1	Prestižo nusidėvėjimo sąnaudos						
II.3.1.2	Patentų, licencijų, įsigytų teisių nusidėvėjimo sąnaudos						
II.3.1.3	Programinės įrangos nusidėvėjimo sąnaudos						
II.3.1.4	Kito nematerialaus turto (nurodyti) nusidėvėjimo sąnaudos						
II.3.2	Materialiojo turto nusidėvėjimo sąnaudos:						
II.3.2.1	Pastatų nusidėvėjimo sąnaudos						
II.3.2.2	Magistralinių dujotiekių ir jų įrenginių nusidėvėjimo sąnaudos						

Eil. Nr.	KATEGORIJA	Gamtinių dujų perdavimo veiklos verslo vienetas					Iš viso
	GRUPĖS IR POGRUPIAI	gamtinių dujų perdavimas	gamtinių dujų tranzitas	balansavimas gamtinių dujų perdavimo sistemoje	SGDT lėšų administravimas	kitos su gamtinių dujų perdavimo veiklos verslo vienetu susijusios paslaugos (produktai)	
II.3.2.3	Skirstomųjų dujotiekių ir jų įrenginių nusidėvėjimo sąnaudos						
II.3.2.4	Kitų pastatų ir statinių nusidėvėjimo sąnaudos						
II.3.2.5	Mašinų ir įrenginių nusidėvėjimo sąnaudos						
II.3.2.6	Transporto priemonių nusidėvėjimo sąnaudos						
II.3.2.7	Kitos įrangos, prietaisų, įrankių ir įrenginių nusidėvėjimo						
II.3.2.8	Kito ilgalaikio materialaus turto nusidėvėjimo sąnaudos						
II.4	REMONTO, TECHNINĖS PRIEŽIŪROS IR EKPLOATAVIMO						
II.4.1	Linijinės dalies remontas ir techninė priežiūra						
II.4.2	Kitų dujų sistemų objektų remontas ir techninė priežiūra						
II.4.3	Apskaitos prietaisų remontas ir techninė priežiūra						
II.4.4	Patalpų (ne administracinių) remonto, aptarnavimo						
II.4.5	IT aptarnavimo sąnaudos						
II.4.6	Turto nuomos (ne dujų ūkio nuomos, koncesijos sutarties						
II.4.7	Komunalinių paslaugų (elektros energija, vanduo,						
II.4.8	Transporto priemonių eksploatacinės sąnaudos						
II.4.9	Transporto priemonių kuro sąnaudos						
II.4.10	Ryšių paslaugos						
II.4.11	Elektros sąnaudos technologinėms reikmėms						
II.5	SĄNAUDOS TIEKIMO SAUGUMUI BUITINIAMS						
I.5.1	palūkanų sąnaudos						
I.5.2	dujų transportavimo ir saugojimo						
II.6	BALANSAVIMO SĄNAUDOS						
II.6.1	dujų saugojimo požeminėje saugykloje sąnaudos						
II.6.2	dujų saugojimo dujotiekiuose sąnaudos						
II.7	PERSONALO SĄNAUDOS						
II.7.1	Darbo užmokesčio sąnaudos*:						
II.7.1.1	vadovų (įskaitant struktūrinių padalinių vadovus)						
II.7.1.2	specialistų						
II.7.1.3	darbininkų						
II.7.2	Privalomojo socialinio draudimo sąnaudos						
II.7.3	Garantinio fondo įmokų sąnaudos						
II.7.4	Papildomo darbuotojų draudimo sąnaudos						
II.7.5	Mokymų, kvalifikacijos kėlimo, studijų sąnaudos						
II.7.6	Išaitinės pašalpos, kompensacijos						
II.7.8	Komandiruočių sąnaudos						
II.7.9	Kitos su personalu susijusios sąnaudos						
II.8	MOKESČIŲ SĄNAUDOS						
II.8.1	Žemės mokesčio sąnaudos						
II.8.2	Nekilnojamo turto mokesčio sąnaudos						
II.8.3	Aplinkos taršos mokesčio sąnaudos						
II.8.4	Valstybinių išteklių mokesčio sąnaudos						
II.8.5	Žyminio mokesčio sąnaudos						
II.8.6	Transporto savininkų mokestis						
II.8.7	Kitų mokesčių valstybei sąnaudos						
II.9	ADMINISTRACINĖS SĄNAUDOS						
II.9.1	Teisinės paslaugos						
II.9.2	Konsultacinės paslaugos						
II.9.4	Ryšių paslaugos						
II.9.5	Pašto, pasiuntinių paslaugos						
II.9.6	Kanceliarinės sąnaudos						
II.9.7	Org.inventoriaus aptarnavimas, remontas						
II.9.8	Profesinė literatūra, spauda						
II.9.10	Komunalinės paslaugos (elektros energija, vanduo, nuotekos, šiukšlės, t.t.)						
II.9.11	Patalpų nuomos sąnaudos						
II.9.12	Kitos administravimo sąnaudos						
II.10	SUSKYSTINTŲ GAMTINIŲ DUJŲ TERMINALO VEIKLAI						
II.11	RINKODAROS IR PARDAVIMŲ SĄNAUDOS						
II.11.1	Reklamos sąnaudos						
II.11.2	Klientų mokėjimų administravimo, surinkimo sąnaudos						
II.11.3	Reprezentacinės sąnaudos						
II.11.4	Išorės ryšių sąnaudos						
II.12	KITOS SĄNAUDOS						
II.12.1	Turto draudimo sąnaudos						

Eil. Nr.	KATEGORIJA	Gamtinių dujų perdavimo veiklos verslo vienetas					Iš viso
	GRUPĖS IR POGRUPIAI	gamtinių dujų perdavimas	gamtinių dujų tranzitas	balansavimas gamtinių dujų perdavimo sistemoje	SGDT lėšų administravimas	kitos su gamtinių dujų perdavimo veiklos verslo vienetu susijusios paslaugos (produktai)	
II.12.2	Veiklos rizikos draudimo sąnaudos						
II.12.3	Audito (finansinio, reguliavimo apskaitos) sąnaudos						
II.12.4	Audito (kito) sąnaudos						
II.12.5	Skolų išieškojimo sąnaudos						
II.12.6	Narystės, stojamųjų įmokų sąnaudos						
II.12.7	Verslo apsaugos sąnaudos						
II.12.8	Turto inventorizacijos ir teisinės registracijos sąnaudos						
II.12.9	Mokestis VKEKK						
II.12.10	Kitos sąnaudos						
II.13	NEPASKIRSTYTINOS SĄNAUDOS						
II.13.1	Labdara, parama						
II.13.2	Beviltiškos skolos						
II.13.3	Priskaitytos baudos ir delspinigiai						
II.13.4	Tantjemos						
II.13.5	Narystės, stojamosios įmokos						
II.13.6	Reprezentacinės sąnaudos						
II.13.7	Palūkanų ir kitos finansinės-investicinės veiklos sąnaudos						
II.13.8	Kitos nepripažįstamos sąnaudos:**						
II.13.8.1	Nusidėvėjimo (amortizacijos) sąnaudų dalis, priskaičiuojama nuo ilgalaikio turto vienetų vertės, sukurtos už Europos Sąjungos fondų, dotacijų ir subsidijų ir joms prilygintas lėšas;						
II.13.8.2	Nusidėvėjimo (amortizacijos) sąnaudų dalis, priskaičiuojama nuo ilgalaikio turto vienetų vertės pokyčio, susijusio su perkainojimo veikla;						
II.13.8.3	Nusidėvėjimo (amortizacijos) sąnaudų dalis, priskaičiuojama nuo nenaudojamo ilgalaikio turto vienetų vertės;						
II.13.8.4	Nusidėvėjimo (amortizacijos) sąnaudų dalis, priskaičiuojama nuo VKEKK suteiktų dotacijų;						
II.13.8.5	Kolektyvinės sutarties sąnaudos;						
II.13.8.6	Nurašyto turto, atsargų sąnaudos;						
II.13.8.7	Vertės sumažėjimo sąnaudos;						
II.13.8.8	Sąnaudų dalis kompesuojama Europos Sąjungos fondų, dotacijų ir subsidijų ir joms prilygintomis lėšomis						
III.	PASKIRSTOMOS SĄNAUDOS (II.1+...+II.12)						

* Pagal Sistemos aprašą bendrųjų sąnaudų bendrovėje neidentifikuojama.

Technikos direktorius, laikinai pavaduojantis generalinį direktorių




Andrius Dagys

Finansų departamento direktorius

Gytis Fominas

Finansų kontrolierius
Darius Selevičius



Gamtinių dujų įmonių apskaitos atskyrimo, sąnaudų paskirstymo ir su apskaitos atskyrimu susijusių reikalavimų aprašas
12 priedas

Duomenys apie ūkio subjektą:		Duomenys apie kontaktinį asmenį:
Pavadinimas	AB "Amber Grid"	Gytis Fominas
Kodas	303090867	Finansų departamento direktorius
Buveinės adresas	Savanorių pr. 28, Vilnius	Telefonas +370 5 232 7720
Telefonas	+370 5 236 0855	El.paštas: g.fominas@ambergrid.lt
Faksas	+370 5 236 0850	
Tinklalapis	www.ambergrid.lt	
El. paštas	info@ambergrid.lt	

2017 M. METINĖ GAMTINIŲ DUJŲ ĮMONĖS SUTEIKTŲ PASLAUGŲ (PRODUKTŲ) ATASKAITA

2018.05.02

Valstybinei kainų ir energetikos kontrolės komisijai
Verkių g. 25C-1, LT-08223 Vilnius, rastine@regula.lt

(tūkst. Eur)

Eil. Nr.	RODIKLIS	Mato vnt.	Gamtinių dujų perdavimo veiklos verslo vienetas					IŠ VISO
			gamtinių dujų perdavimas	gamtinių dujų tranzitas	balansavimas gamtinių dujų perdavimo sistemoje	SGDT išešų administravimas	kitos su gamtinių dujų perdavimo veiklos verslo vienetu susijusios paslaugos (produktai)	
I.	Suteikta (parduota) paslaugų (produktų) vienetų per laikotarpį:	MWh	24290039,7	25663847,4				49953887,1
I.1	I gr. sistemos naudotojai (iki 10,4 TWh (Q ≤ 10,4 TWh))	MWh	9839837,7					9839837,7
I.2	II gr. sistemos naudotojai (daugiau kaip 10,4 TWh (Q ≤ 10,4 TWh))	MWh	14450202,0					14450202,0
I.3	Transportuota tranzitu	MWh		25663847,4				25663847,4
I.4	Kita	MWh						
II.	Dujų suvartojimas technologinėms reikmėms	MWh	136792,5	20410,7				157203,1
III.	Dujų suvartojimas savo reikmėms	MWh	2332,9	157,0				2489,8
IV.	Dujų suvartojimas (transportavimas) dėl įvykdytų investicijų	MWh						
VI.	Papildomi rodikliai							
VI.1	Vidutinis sąrašinis įmonės reguliuojamos gamtinių dujų veiklos darbuotojų skaičius, iš viso							355
VI.2	Nutiestų dujotiekių ilgis	km						0,0
VI.3	Atstatytų bei rekonstruotų dujotiekių ilgis	km						0
VI.4	Išpirktų bendrojo naudojimo dujotiekių ilgis	km						0

Technikos direktorius, laikinai pavaduojantis generalinį direktorių




Andrius Dagys

Finansų departamento direktorius

Gytis Fominas

Finansų kontrolierius
Darius Selevičius



NEŠIKLIŲ SĄRAŠAS (taikyta 2017 m. reguliavimo apskaitai)

Eil. Nr.	Informacija nešiklių apskaitavimui	Matav. vnt.	Duomenys	Nešiklio aprašymas (formulė)	Nešiklio vertė (tranzitui arba SGD)	Taikymo sritis	Pastaba
Priskyrimas tranzitui ir perdavimui							
1.	MD ilgis tranzito*	km	265,3	MD ilgis tranzito/MD ilgis viso	12,54%	Personalo, remonto, techninės priežiūros ir eksploatavimo, saugos nuo korozijos sąnaudų, susijusių su dujotiekių eksploatavimu; dujų sąnaudų technologinėms reikmėms, išleidžiant dujas į atmosferą dujotiekiuose	Šių ir kitų sąnaudų priskyrimui naudojamas nešiklis ataskaitinio laikotarpio pradžiai, nes teikiamos ataskaitos kas ketvirtį.
	MD ilgis viso vamzdyno*	km	2115,3				
2.	MD ilgis tranzito	km	265,3	MD ilgis tranzito/MD ilgis viso	12,54%	Gamtinių dujų atsargos vamzdyne	Turto priskyrimui naudojamas nešiklis ataskaitinio laikotarpio pabaigai, nes teikiama ataskaita vieną kartą metuose.
	MD ilgis viso vamzdyno	km	2114,7				
3.	Perdavimo sistemos išėjimo taško Šakių DAS pajėgumai *	tūkst.m ³ /para	10500,0	Šakių DAS pajėgumai/Kotlovkos DAS pajėgumai (arba pagal VKEKK suderintas/nustatytas proporcijas	33,65% arba pagal VKEKK suderintas/nustatytas proporcijas	dujotiekių, kitos perdavimo sistemos infrastruktūros, naudojamos perdavimo ir tranzito paslaugų teikimui, turtas. Pagal atitinkamai priskirus turto vienetus, paskirstomos nusidėvėjimo ir NTM sąnaudos	
	Perdavimo sistemos įėjimo taško Kotlovkos DAS pajėgumai *	tūkst.m ³ /para	31200,0				
	Kiemėnų DAS laisvi pajėgumai*	tūkst.m ³ /para	5240,0	Kiemėnų DAS laisvų ir tech. pajėgumų santykio multipilkavimas su Šakių DAS ir Kotlovkos DAS tech. pajėgumų santykiu	28,26%	Kiemėnų DAS personalo, remonto, techninės priežiūros ir eksploatavimo sąnaudos. Pagal atitinkamai priskirus turto vienetus, paskirstomos nusidėvėjimo ir NTM sąnaudos	
	Kiemėnų DAS techniniai pajėgumai*	tūkst.m ³ /para	6240,0				
4.	Ilgalaikis turtas tranzito	Eur	45156,6	Viso ilgalaikis turtas tranzito/ilgalaikis turtas viso	14,55%	žaliavos, atsarginės dalys ir kitos atsargos	
	Ilgalaikis turtas viso	Eur	310255,3				

Eil. Nr.	Informacija nešiklių apskaitavimui	Matav. vnt.	Duomenys	Nešiklio aprašymas (formulė)	Nešiklio vertė (tranzitui arba SGDT)	Taikymo sritis	Pastaba
5.	Jauniųjų DKS turtas tranzito*	Eur	19752904,9	JDKS turtas tranzito/JDKS turtas viso	50,00%	Jauniųjų DKS personalo, remonto, techninės priežiūros ir eksploatavimo sąnaudos. Pagal atitinkamai priskirus turto vienetus, paskirstomos nusidėvėjimo ir NTM sąnaudos	
	Jauniųjų DKS turtas*	Eur	39505809,8				
6.	Panevėžio DKS turtas tranzito*	Eur	0,0	PKS turtas tranzito/PDKS turtas viso	0,00%	Panevėžio DKS personalo, remonto, techninės priežiūros ir eksploatavimo sąnaudos, dujų sąnaudos technologinėms reikmėms	
	Panevėžio DKS turtas*	Eur	1755191,3			Panevėžio DKS. Pagal atitinkamai priskirus turto vienetus, paskirstomos nusidėvėjimo ir NTM sąnaudos	
7.	DSS turtas tranzito *	Eur	0,0	DSS turtas tranzito/DSS turtas viso	0,00%	DSS (išskyrus Šakių DAS) personalo, remonto, techninės priežiūros ir eksploatavimo sąnaudos, dujų sąnaudos technologinėms reikmėms	
	DSS turtas*	Eur	22289263,9			DSS. Pagal atitinkamai priskirus turto vienetus, paskirstomos nusidėvėjimo ir NTM sąnaudos	
8.	Šakių DAS turtas tranzito*	Eur	2566327,6	Šakių DAS turtas tranzito/Šakių DAS turtas viso	100,00%	Šakių DAS personalo, remonto, techninės priežiūros ir eksploatavimo sąnaudos. Pagal atitinkamai priskirus turto vienetus, paskirstomos nusidėvėjimo ir NTM sąnaudos	
	Šakių DAS turtas *	Eur	2566327,6				
9.	Perduotas dujų kiekis tranzito**	MW/h	25663847,4	tranzitu perduota dujų/viso perduota dujų	68,27%	Dujų sąnaudos technologinėms reikmėms Jauniųjų DKS	Nešiklis skaičiuojamas Jauniųjų DKS techn. dujų sąnaudoms. Skačiuojant naudojama kiekvieno mėn. svertinio vidurkio reikšmė.
	Perduotas dujų SDGT**	MW/h	12360405,7				
	Perduotas dujų kiekis**	MW/h	49953887,1				
10.	Apskaitos sistemų skaičius tranzito*	vnt.	6	apskaitos sistemos, naudojamose tranzitui/viso apskaitos sistemų	3,31%	Dujų sąnaudos technologinėms reikmėms dėl matavimo prietaisų paklaidų	
	Apskaitos sistemų skaičius*	vnt.	181				
11.	Su perdavimo sistemos eksploatavimu tiesiogiai susiję darbuotojai, priskirti tranzitui*	darbuotojai	18,5	eksploatavimo personalas, priskirtas tranzitui/visas eksploatavimo personalas	9,40%	personalo ir kitos sąnaudos, susiję su administracinių pastatų, transporto, IT ir ryšio sistemų, apskaitos ir matavimo prietaisų eksploatavimu, projektų valdymu, sauga, sistemos dispečerinių valdymu	
12.	DS+DSKT darbuotojų skaičius tranzito*	-	8,0		12,54%	tarpinis, 11 p. nurodyto nešiklio apskaitavimui	
	DS+DSKT darbuotojų skaičius*	-	64,0				

Eil. Nr.	Informacija nešiklių apskaičiavimui	Matav. vnt.	Duomenys	Nešiklio aprašymas (formulė)	Nešiklio vertė (tranzitui arba SGDT)	Taikymo sritis	Pastaba	
13.	DSS darbuotojų skaičius tranzito*	-"	0,0		0,00%	tarpinis, 11 p. nurodyto nešiklio apskaičiavimui		
	DSS darbuotojų skaičius *	-"	84,0					
14.	Šakių DAS darbuotojų skaičius tranzito*	-"	2,0		100,00%	tarpinis, 11 p. nurodyto nešiklio apskaičiavimui		
	Šakių DAS darbuotojų skaičius*	-"	2,0					
15.	Jauniūnų DKS darbuotojų skaičius tranzito*	-"	8,5		50,00%	tarpinis, 11 p. nurodyto nešiklio apskaičiavimui		
	Jauniūnų DKS darbuotojų skaičius *	-"	17,0					
16.	Panevėžio DKS darbuotojų skaičius tranzito*	-"	0,0		0,00%	tarpinis, 11 p. nurodyto nešiklio apskaičiavimui		
	Panevėžio DKS darbuotojų skaičius *	-"	30,0					
	Su perdavimo sistemos eksploatavimu tiesiogiai susiję darbuotojai*	-"	197,0					
17.	Su inžinerinėmis - techninėmis paslaugomis susiję darbuotojai, priskirti tranzitui*	-"	10,0		9,40%	tarpinis, 18 p. nurodyto nešiklio apskaičiavimui		
	Su inžinerinėmis - techninėmis paslaugomis susiję darbuotojai*	-"	106,0					
18.	Su perdavimo sistemos eksploatavimu tiesiogiai susiję darbuotojai ir darbuotojai, susiję su inžinerinėmis - techninėmis paslaugomis, priskirti tranzitui*	-"	28,5	eksploatavimo ir inžinerinis personalas, priskirtas tranzitui/visas eksploatavimo ir inžinerinis personalas	9,40%	personalo ir kitos sąnaudos, susiję su finansų valdymu ir apskaita, paslaugų pardavimais, kainodara, veiklos reguliavimu, viešaisiais pirkimais, strateginiu planavimu, bendruoju administravimu		
	Su perdavimo sistemos eksploatavimu tiesiogiai susiję darbuotojai ir darbuotojai, susiję su inžinerinėmis - techninėmis paslaugomis*	-"	303,0					
	Gamtinių dujų perdavimo pajamos, 2016 m.	Eur	49925007,6		75,7%	Mokestis VKEKK		
	Gamtinių dujų tranzito pajamos, 2016 m.	Eur	16067683,6		24,3%	Mokestis VKEKK		
	Priskyrimas SGDT							
19.	Personalo sąnaudos***			pagal priskirtą darbuotojų skaičių ir vidutinį DU				
	Darbuotojų, administruojančių SGDT lėšas, skaičius***	darbuotojai	2,0					
	Bendrovės vidutinis darbo užmokestis***	Eur	1429,0				Skaičiuojama kiekvieno mėnesio reikšmė įvertinus konkretaus mėnesio darbo užmokesčio sąnaudas ir to mėnesio dirbusiųjų skaičių.	
	Socialinio draudimo sąnaudos (vidut)***	Eur	446,2					
	Mokesčio į garantinį darbo užmokesčio fondą sąnaudos (vidut)****	Eur	0,0					

Eff. Nr.	Informacija nešiklių apskaitavimui	Matav. vnt.	Duomenys	Nešiklio aprašymas (formulė)	Nešiklio vertė (transitui arba SGGT)	Taikymo sritis	Pastaba
20.	PC nusidėvėjimo sąnaudos***	Eur		pagal priskirtus PC, vidutinę įsigijimo vertę	45,0		
	Kompiuterių, naudojamų SGGT administravimui, skaičius***	vnt.	2,0				
	Kompiuterio vidutinė įsigijimo vertė***	Eur	1078,8				
21.	Programos DAP nusidėvėjimo sąnaudos***			pagal darbuotojų, potencialiai galinčių naudotis DAP programa, skaičių	7,1		
	Darbuotojų naudojančių DAP programą, skaičius***	darbuotojai	35,0				
	DAP programos nusidėvėjimo sąnaudos***	Eur	123,7				
22.	Programos SCALA nusidėvėjimo sąnaudos***	Eur		proporcingai pagal naudojamų SCALA licencijų skaičių	30,7		
	Naudojamų SCALA licencijų skaičius***	vnt.	48,0				
	SCALA nusidėvėjimo sąnaudos***		735,7				
23.	Programos DAP palaikymo sąnaudos***	Eur	450,0		25,7		
24.	Programos SCALA palaikymo sąnaudos***	Eur	1734,4		72,3		
25.	Patalpų nuomos ir eksploataavimo sąnaudos***	Eur		proporcingai nuomojamo pastato eksploataavimo sąnaudų sumai, tenkančiai vienam darbuotojui	202,3		Skačiuojant naudojama kiekvieno mėn. svertinio vidurkio reikšmė.
	Darbuotojų, dirbančių bendrovės centrinėje buveinėje, skaičius***	darbuotojai	56,3				
	Nuomojamo administracinio pastato eksploataavimo sąnaudos***	Eur	11397,0				
26.	Sąskaitų išrašymo, pateikimo naudotojams ir archyvvavimo sąnaudos, banko paslaugų sąnaudos***			pagal tiesiogiai išrašomas sąskaitas	0,0		
	Sąskaitų skaičius, susijęs su SGGT***		0,0				
	Lėšų įskaitymo mokesčiai***		0,0				
	Sąskaitos administravimo mokesčiai***		0,0				
	Archyvvavimo sąnaudos***						
	Tarpinis sąnaudų perskirstymas tarp bendrovės padalinių						
27.	Panevėžio (Piniavos) pastatų plotų paskirstymas pagal skyrius*		Plotas		Nešiklis		
	Dujų kompresorių skyrius (Pan.)*		1918		47,30%	administracinių ir gamybinių pastatų remonto ir eksploataavimo sąnaudos	
	Pastatų ir transporto skyrius*		1055		26,02%	----- "-----" -----	

Etj. Nr.	Informacija nešiklių apskaitavimui	Matav. vnt.	Duomenys	Nešiklio aprašymas (formulė)	Nešiklio vertė (tranzitui arba SGDT)	Taikymo sritis	Pastaba
	Dujotiekių skyrius*		496		12,23%	" " " " " "	
	Dujų skirstymo stotelių skyrius*		209		5,16%	" " " " " "	
	Dujotiekių saugos nuo korozijos skyrius *		47		1,16%	" " " " " "	
	Pirkimų skyrius*		97		2,38%	" " " " " "	
	Saugos ir technikos kontrolė*		29		0,73%	" " " " " "	
	Vadybininkė (ED tarnyba)*		49		1,21%	" " " " " "	
	ED Direktorius*		53		1,31%	" " " " " "	
	Telekomunikacijų skyrius*		102		2,52%	" " " " " "	
	Viso*		4055		100,00%		
28.	Vilniaus (Gudelių) pastatų plotų paskirstymas pagal skyrius*						
	Dujotiekių skyrius*		1253		21,78%	" " " " " "	
	Dujų skirstymo stotelių skyrius*		1341		23,32%	" " " " " "	
	Pastatų ir transporto skyrius*		1436		24,97%	" " " " " "	
	Dujotiekių saugos nuo korozijos skyrius *		133		2,31%	" " " " " "	
	Dispečerinė*		151		2,62%	" " " " " "	
	Inžinerinis sk., projektų įgyvend. sk., ED direktorius, sekretoriatas, personalo sk., vadovaujantieji inžinieriai*		296		5,14%	" " " " " "	
	Telemetrija*		449		7,81%	" " " " " "	
	Pirkimų sk.*		511		8,88%	" " " " " "	
	DAMS*		62		1,08%	" " " " " "	
	SKT*		121		2,10%	" " " " " "	
	Viso:*		5752		100,00%		

* Duomenys 2017.01.01 datai

** Duomenys per 2017 metus

*** Duomenys per mėnesį

Dujotiekių atkarpos, kuriomis gamtinės dujos transportuojamos tranzitu į Kaliningrado sritį ir atkarpos, kuriomis dujos avariniu atveju ar remonto darbų metu gali būti transportuojamos tranzitu nuo Latvijos sienos

Eil. Nr.	Dujotiekio pavadinimas	Inventorinis Nr.	Ilgis, km pagal Inv. Nr.	Ilgis, km priskirtas tranzitui	Tranzito turto procentas	Tranzito km 2017 m.
1	Dujotiekis Minskas-Vilnius-Vievis (1200 mm) (nuo Baltarusijos iki Jauniūnų)	3210059	63,010	63,010	33,65%	21,20
2	Dujotiekis Minskas-Vilnius-Vievis (1000 mm) (nuo Jauniūnų iki Vievio)	3210061	27,280	27,280	33,65%	9,18
3	Dujotiekis Vilnius - Kaunas (350 mm)	3210003	81,275	51,250	33,65%	17,25
4	Dujotiekis Vilnius - Kaliningradas (700 mm) (nuo Vievio iki Elektrėnų)	3210037	39,380	9,470	33,65%	3,19
6	Dujotiekis lupingas į Jonavos DSS (800mm)	3210017	22,343	22,340	33,65%	7,52
8	MD Vilnius - Kaliningradas (700 mm) (nuo atšakos į Jonavą iki atšakos į Kauno-1 DSS)	3210042	36,610	36,610	33,65%	12,32
10	Dujotiekis Vilnius - Kaliningradas (500 mm) (nuo perėjimo iš 700 mm iki Šakių DAS)	3210045	80,660	62,560	33,65%	21,05
12	Dujotiekis Vilnius - Kaliningradas (500 mm) (nuo Šakių DAS iki Kaliningrado srities)	3210045	80,660	18,100	100,00%	18,10
11	MD Kaunas - Šakiai (700 mm) (nuo Kauno iki Šakių DAS)	3210081	62,680	62,680	68,10%	42,69
13	MD Šakiai-Kaliningradas II gija (700 mm)	3210089	18,360	18,360	100,00%	18,36
14	Jauniūnų kompresorių stotis	3210090	3,080	3,080	50,00%	1,54
15	MD Panevėžys - Ryga (DN700)	3210036	56,640	56,640	28,26%	16,01
17	MD Panevėžys - Vilnius (DN700 Panevėžys - Ukmergė)	3210049	71,960	71,960	28,26%	20,34
18	MD Panevėžys - Vilnius (DN700 Ukmergė - Jauniūnai)	3210051	51,720	36,320	28,26%	10,26
19	MD Ivacevičiai - Vilnius - Ryga (DN500 Jauniūnai - Ukmergė)	3210002	114,800	37,220	28,26%	10,52
20	MD Ivacevičiai - Vilnius - Ryga (DN500 Ukmergė- Latvija)	3210005	126,250	126,250	28,26%	35,68
22	Kiemėnų DAS II jungtis (DN500)	3210091	0,060	0,060	28,26%	0,02
23	MD atšaka į Kiemėnų DAS	3210079	0,240	0,240	28,26%	0,07
	Tranzitui priskirtas dujotiekis, km		937,008	703,373		265,276
	VISO MD ilgis, km					2115,310
	Tranzitui priskirto dujotiekio ilgis/ viso dujotiekio ilgis					12,54%